



G R O U P E   D I F F U S I O N   P L U S



- 03 :: LE MESSAGE DU PRESIDENT
- 04 :: LES CHIFFRES CLES
- 06 :: NOS SERVICES
- 08 :: LE MARCHE
- 09 :: LES EVENEMENTS MARQUANTS
- 10 :: ORGANIGRAMME
- 11 :: RESPONSABLE DU RAPPORT ANNUEL,  
RESPONSABLES DU CONTROLE DES COMPTES ET DE L'INFORMATION
- 13 :: SOMMAIRE CAHIER FINANCIER
- 83 :: SOMMAIRE RAPPORTS ET INFORMATIONS
- 95 :: ORDRE DU JOUR ET TEXTE DES RESOLUTIONS



Mesdames, Messieurs,  
Chers Actionnaires,

Après un exercice 2006-2007 marqué par d'importantes difficultés rencontrées par Dinexis qui nous ont conduit à céder 95% du capital de celle-ci avec effet au 1<sup>er</sup> mai 2007, j'ai le plaisir de vous présenter des résultats plus conformes à vos attentes.

Le chiffre d'affaires consolidé a progressé de 5,8% à périmètre constant et atteint 91,2 M€.  
Le résultat d'exploitation augmente de 67% et s'élève à 5,4 M€.  
Le résultat net part du Groupe est positif de 2,3 M€ contre une perte de 0,3 M€ au 30.04.07.

Parallèlement à cette amélioration des résultats nous avons continué à réduire l'endettement. Les emprunts et dettes financières représentent 22,9 M€ soit 55% des capitaux propres.

Compte tenu du contexte économique, nous prévoyons une stagnation de l'activité sur l'exercice 2008-2009.  
La rentabilité devrait, toutefois, s'améliorer par une réduction des charges au niveau de nos activités historiques pour compenser la baisse des volumes et par l'amélioration du taux d'occupation de notre outil de production en éditique de gestion.  
Nous proposons à l'assemblée générale la distribution d'un dividende de 1 euro par action qui représente une hausse de 67%.

Au nom de Groupe Diffusion Plus, je tiens à vous remercier pour votre confiance.


William Mériel,  
Président Directeur Général.



William Mériel,  
Président Directeur Général.

## LES CHIFFRES CLES

ÉVOLUTION DU  
CHIFFRE D'AFFAIRES (EN M€)

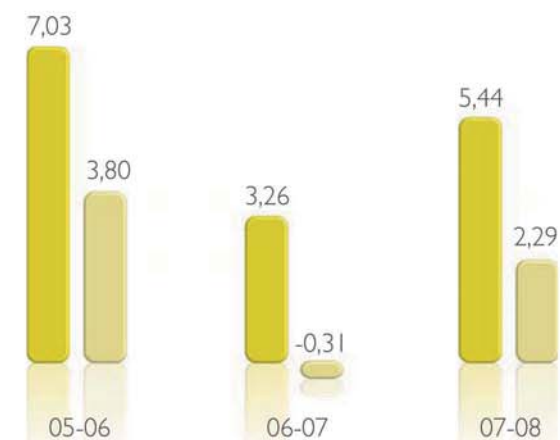


ÉVOLUTION DES CAPITAUX PROPRES  
(AVANT DISTRIBUTION)  
ET DES DETTES FINANCIÈRES NETTES (EN M€)



■ Capitaux propres  
■ Dettes financières nettes

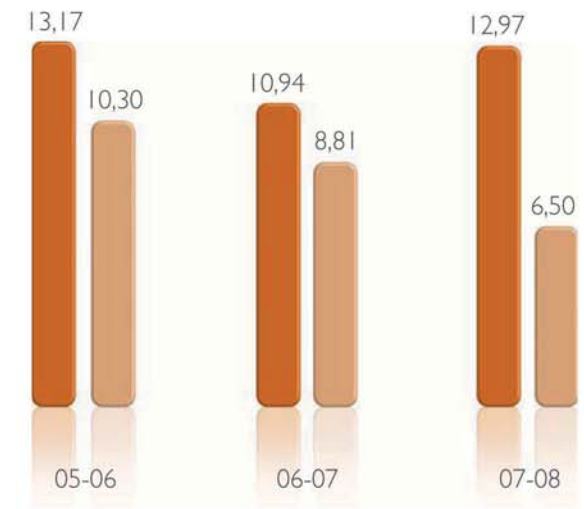
ÉVOLUTION DU RÉSULTAT D'EXPLOITATION  
ET DU RÉSULTAT NET PART DU GROUPE (EN M€)



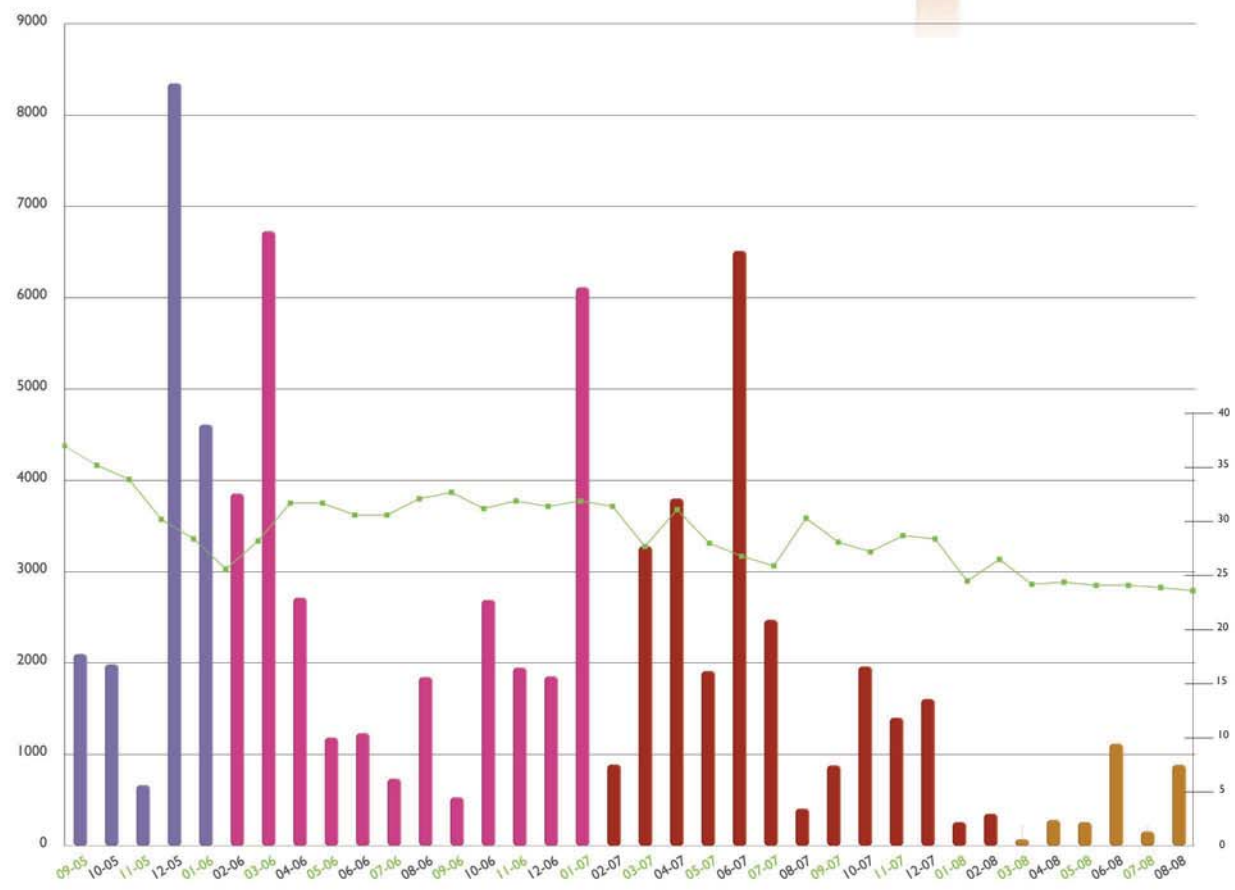
■ Résultat d'exploitation  
■ Résultat net (part du Groupe)

NB : Cession de 95% du capital de Dinexis avec effet au 01.05.07.

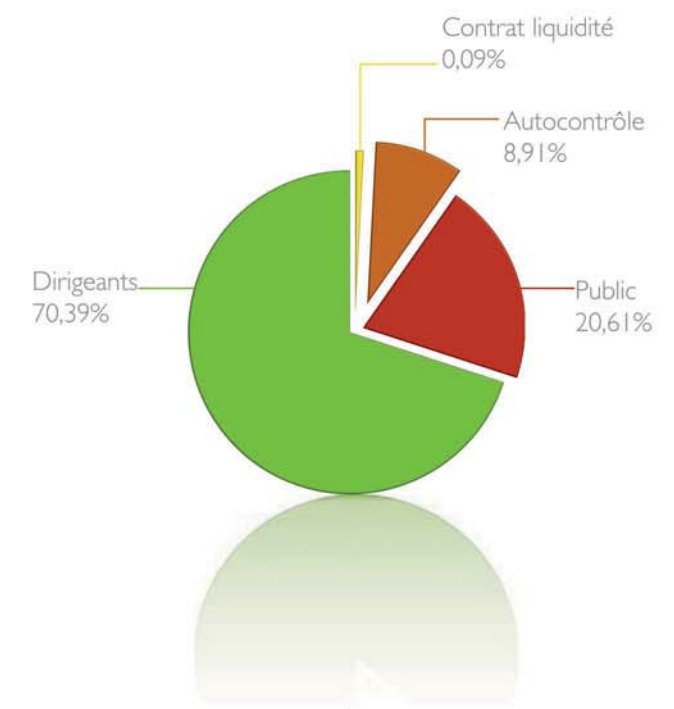
ÉVOLUTION DE LA MARGE BRUTE D'AUTOFINANCEMENT ET DES INVESTISSEMENTS NETS (EN M€)



ÉVOLUTION DU COURS DE BOURSE



RÉPARTITION DE L'ACTIONNARIAT AU 30.04.08



Prestataire incontournable dans la logistique de la communication directe, le Groupe Diffusion Plus accompagne les entreprises de vente à distance, les clients utilisant le marketing direct ou les grands donneurs d'ordres en matière d'imprimés de gestion (factures, relevés de comptes...).

Son potentiel de production et ses récents investissements et développements dans les domaines de l'édition de gestion et de l'impression variable en font un interlocuteur majeur proposant un éventail complet de services en direction:

**:: du marketing direct, de la vente à distance ;**

**:: de la gestion de clientèle ;**

Le Groupe Diffusion Plus compte plus de 1000 clients avec lesquels nous entretenons un réel partenariat et notamment les plus grands opérateurs des divers secteurs d'activité :

**:: VPC  
:: MULTI MÉDIA  
:: TÉLÉ ACHAT  
:: GRANDE DISTRIBUTION  
:: INDUSTRIE  
:: SECTEUR PUBLIC (La Poste...)**

**:: TÉLÉCOMMUNICATION  
:: BANQUES ET ASSURANCES  
:: AGENCES DE PUBLICITE  
:: ASSOCIATIONS  
:: PRESSE ÉDITION**

### Le marketing direct, la vente à distance

Afin d'optimiser les investissements publicitaires, il est nécessaire de sélectionner des fichiers d'adresses fiables. Ces fichiers sont traités pour permettre l'élimination des doublons et les mettre éventuellement aux normes postales.

En fonction de certains critères, et grâce aux bases de données comportementales, le message adressé pourra être personnalisé tant au niveau des textes que des images, de telle sorte qu'il corresponde le plus possible aux probabilités d'achats du consommateur final.

Afin de favoriser l'acte d'achat, nous pouvons coller sur les documents des petits objets (clés de voiture, cartes de fidélité, ...)

ou des échantillons (produits de beauté, ...).

Les documents doivent ensuite être façonnés (pliage, massicotage, ...) ou assemblés (feuilleton, catalogue, ...).

Le message est alors prêt à être conditionné sous film ou sous enveloppe.

### La gestion de clientèle

L'envoi en nombre de factures, de relevés de comptes, nécessite un très haut niveau de sécurisation auquel nous satisfaisons par la mise en place de systèmes automatiques de contrôle assurant aux clients l'intégrité de chaque pli et l'intégralité de l'expédition. La réception des données, le traitement des fichiers, la composition des documents, l'impression et le conditionnement sous enveloppes constituent les étapes préalables à l'expédition.

A chaque étape principale du processus, le client peut avoir accès en temps réel à l'état d'avancement de la production via internet.

Enfin, nous pouvons assurer l'archivage électronique des documents.

Une partie importante des volumes traités tant en marketing direct qu'en gestion de clientèle est expédiée par voie postale.

Le marché de la vente par correspondance et du marketing direct s'insère dans celui plus général de la communication.

D'après l'enquête FRANCE PUB, les dépenses de communication des annonceurs ont atteint 32,72 milliards d'euros en 2007, soit une hausse de 0,6 % par rapport à 2006.

Les dépenses en marketing direct se sont élevées à 9,57 milliards d'euros (- 2,9 %) et représentent 29,3 % des dépenses publicitaires. Les dépenses pour la partie mailing ressortent à 4,56 milliards d'euros, en baisse de 3,1 % par rapport à 2006. L'achat d'espaces internet est en hausse de 37,6 % mais ne représente que 2,8 % des dépenses des annonceurs.

On constate, depuis 2 ans, une baisse des dépenses des annonceurs en marketing direct (-1,5% en 2006 et -2,9% en 2007). La baisse concernant les dépenses de mailings est plus importante (-2,4% en 2006 et -3,1% en 2007). Les dépenses en marketing direct via Internet ont progressé dans le même temps, respectivement, de 44% et 37,6%.

Concernant la libéralisation du secteur postal, la directive européenne du 10.06.02 (2002/39/CE) a adopté l'échéancier suivant :

:: Au 01.01.03 seul le courrier inférieur à 100 grammes est resté sous monopole. Précédemment le poids du courrier sous monopole était fixé à 350 grammes.

:: Le 01.01.06 le poids du courrier sous monopole a été ramené à 50 grammes.

:: Le 01.01.09 l'ensemble du courrier devait être sorti du monopole, mais le 11 juillet 2007, le parlement européen a octroyé un délai supplémentaire de deux ans, soit le 1<sup>er</sup> janvier 2011, pour la libéralisation intégrale du secteur postal. Cette décision a conduit Adrexo qui commençait à concurrencer La Poste sur les mailings adressés, à cesser cette activité.

## LES EVENEMENTS MARQUANTS

### JUIN 2007

Augmentation de notre participation dans la société Regroup'Eure qui est passé de 15% à 35%.

### JUILLET 2007

Cession de 95% du capital de Dinexis avec effet au 01.05.07.

Le Parlement Européen adopte la libéralisation du secteur postal à compter du 1<sup>er</sup> janvier 2011 et accorde ainsi à la France, notamment, un délai supplémentaire de deux ans.

### AOÛT 2007

Prise de participation de 40% dans le capital de la société Regroup'Nord filiale à 55% de Regroup'Eure.

### JANVIER 2008

Création de la société Fidback, destinée à acquérir le fonds de commerce de conseil, conception et réalisation d'actions de communication appartenant à Gocad Services.

L'acquisition du fonds s'est faite avec effet au 01.03.08.

**ORGANIGRAMME DU GROUPE AU 30.04.08**

**SA GROUPE DIFFUSION PLUS**

au capital de 2 019 600 euros.

**100 % :: SAS DIFFUSION PLUS**

Au capital de 1 032 000 euros.  
Conditionnement et expédition de courriers.

**SAS DINEXIS (5%)**

**Au capital de 1 552 630 euros.**

Logistique de vente à distance.

**100 % :: SAS ÉMISSAIRES**

Au capital de 160 000 euros.  
Conditionnement et expédition de courriers.

**100 % :: SARL DATA ONE**

Au capital de 1 300 000 euros.  
Impression.  
Personnalisation laser.  
Edition de documents de gestion.  
Conditionnement et expédition de courriers.

**100 % :: SAS NORD SOUS FILM**

Au capital de 40 000 euros.  
Conditionnement et expédition de courriers.

**100 % :: SAS LA PARISIENNE DE ROUTAGE**

Au capital de 160 000 euros.  
Conditionnement et expédition de courriers.  
Travaux manuels. Colisage.

**100 % :: SA PORENVEL**

Au capital de 51 000 euros.  
Conditionnement et expédition de courriers.

**55 % :: SL MAILTEC DIFUSIÒN**

Au capital de 420 700 euros.  
Impression. Personnalisation laser.  
Conditionnement et expédition de courriers.

**51 % :: SAS GOCAD SERVICES**

Au capital de 120 000 euros.  
Développement, commercialisation d'un  
logiciel de communication direct.

**51 % :: SAS FIDBACK**

Au capital de 37 000 euros.  
Conseil, conception et réalisation d'actions  
de communication directe.

**100 % :: SCI LA GROSSE REMISE**

Atelier, stockage et bureaux utilisés par Dinexis.

**100 % :: SCI ESPACE**

Atelier, stockage et bureaux utilisés par Dinexis.

**100 % :: SCI PROVENCE**

Terrain utilisé par Émissaires.

**99,8 % :: SCI LES SPIRÉES**

Terrain utilisé par Diffusion Plus.

**87 % :: SCI POUR L'EUROPE**

Terrain utilisé par Dinexis.

**35 % :: SAS REGROUP'EURE \***

Au capital de 100 000 euros.  
Regroupement et tri de courriers.

**40 % :: SAS REGROUP'NORD \***

Au capital de 100 000 euros.  
Regroupement et tri de courriers.

**19,62 % :: SA TAGG INFORMATIQUE \***

Au capital de 3 312 920 euros.  
Impression.  
Personnalisation laser.  
Edition de documents de gestion.  
Conditionnement et expédition de courriers.

**7 % :: SARL BDM PLUS \***

Au capital de 35 000 euros.  
Conseil en communication directe.

55%

## ORGANES DE DIRECTION

### Président Directeur Général

:: William Mériel

### Directeurs Généraux Délégués

:: Daniel Ferrand :: Philippe Miserey

### Conseil d'administration

:: William Mériel :: Mauricette Mériel  
:: Philippe Miserey

## COMITÉ DE DIRECTION

:: William Mériel, Président Directeur Général  
:: Daniel Ferrand, Directeur Général Délégué  
:: Philippe Miserey, Directeur Général Délégué  
:: Frédéric Goy, Directeur Général Adjoint Diffusion Plus  
:: Gabriel Brès, Directeur Data One  
:: Michel Landry, Directeur Émissaires  
:: Stéphane Pierre, Directeur Général Gocad Services  
:: Guillaume Charles, Directeur Général Fidback  
:: Loïc Lefebvre, Directeur du Développement

## RESPONSABLE DU RAPPORT ANNUEL

J'atteste, après avoir pris toute mesure raisonnable à cet effet, que les informations contenues dans le présent document sont, à ma connaissance, conformes à la réalité et ne comportent pas d'omission de nature à en altérer la portée.

Elles comprennent toutes les informations nécessaires aux actionnaires et au public pour fonder leur jugement sur le patrimoine, l'activité, la situation financière, les résultats et perspectives de la société, ainsi que sur les droits attachés aux titres.

William MERIEL  
Président Directeur Général

## RESPONSABLES DU CONTRÔLE DES COMPTES

### Commissaires aux comptes titulaires

:: SCOGEX 20 Rue de Verdun 27000 EVREUX  
:: MAZARS, DUPARC ET ASSOCIES 53 Rue Louis Pasteur 76135 MONT SAINT AIGNAN

## RESPONSABLES DE L'INFORMATION

:: GROUPE DIFFUSION PLUS - Philippe MISEREY - pmiserey@diffusionplus.net  
:: ASSET COM - Laurence COSTES - lcostes@assetcom.fr



16	::	RAPPORT DE GESTION
25	::	COMPTES CONSOLIDES
28	::	TABLEAU DES FLUX DE TRESORERIE
29	::	TABLEAU DE VARIATION DES CAPITALS PROPRES CONSOLIDES
30	::	ANNEXE AUX COMPTES CONSOLIDES
57	::	RAPPORT DES COMMISSAIRES AUX COMPTES SUR LES COMPTES CONSOLIDES
58	::	COMPTES SOCIAUX
61	::	ANNEXE AUX COMPTES SOCIAUX
74	::	TABLEAU DES RESULTATS FINANCIERS
75	::	RAPPORT GENERAL DES COMMISSAIRES AUX COMPTES SUR LES COMPTES SOCIAUX
77	::	RAPPORT SPECIAL DES COMMISSAIRES AUX COMPTES SUR LES CONVENTIONS REGLEMENTEES



Mesdames, Messieurs,

Nous vous avons réunis en assemblée générale, conformément aux dispositions de la loi et de nos statuts, afin de vous rendre compte de l'activité de notre société et vous soumettre, pour approbation, les comptes de l'exercice clos le 30 avril 2008, et l'affectation du résultat.

## I - L'ACTIVITÉ DU GROUPE CONSOLIDÉ

### I :: CHIFFRE D'AFFAIRES ::

Le chiffre d'affaires s'est élevé à 91,17 M€. A périmètre constant la progression est de 5,9%. Le chiffre d'affaires publié sur l'exercice 2006-2007 était de 99,75 M€.

Hors Dinexis, dont 95% du capital a été cédé avec effet au 01.05.07, celui-ci aurait été de 86,10 M€. Globalement, sur l'ensemble de nos activités, nous avons traité 1,16 milliard d'objets qui se répartissent comme suit :

	07.08*	06.07*
Mailings (Postimpact - Tempost MD)	745,4	749,7
Catalogues	6,9	8,2
Lettres (Tarif Général Tempost G) <i>dont contenu imprimé dans le Groupe</i>	152,8 (132)	113,3 (111,8)
Divers (messages)	254,7	276,1
Colis (Poste)		10,6
Colis (Transport)		1,0
<b>TOTAL</b>	<b>1 159,9</b>	<b>1 158,9</b>

\* en millions d'exemplaires.

L'activité colis était exercée par Dinexis.

A périmètre constant la croissance du nombre d'objets traités est de 1,10%

### 2 :: RÉSULTATS ::

Après un exercice 2006-2007 difficile, principalement dû aux difficultés rencontrées par Dinexis, l'exercice 2007-2008 marque un redressement important de la rentabilité. Le résultat d'exploitation progresse de 67,3% pour atteindre 5,44 M€ soit un niveau équivalent à celui de l'exercice précédent à périmètre constant.

Les amortissements sont de 9,14 M€ et les dépréciations et provisions représentent 0,6 M€ dont 0,23 M€ sur créances douteuses et 0,24 M€ sur des participations.

Les autres produits et charges non courants sont négatifs à hauteur de 0,92 M€. Ils comprennent notamment 0,25 M€ de dépréciations liées à la cession de 100% du capital de notre filiale portugaise qui s'est concrétisée fin août 2008 et 0,60 M€ de dépréciation sur un bâtiment suite au congé donné par le locataire Dinexis.

La diminution significative de notre endettement nous a permis de diminuer sensiblement le coût de l'endettement financier.

Au total le coût financier est de 0,70 M€.

Le résultat avant impôts s'inscrit à 3,82 M€ contre 4,4 M€ à périmètre constant sur l'exercice précédent.

Le résultat net part du Groupe est de 2,30 M€. Sur l'exercice précédent il était de 3,0 M€ hors Dinexis.

### 3 :: INVESTISSEMENTS ::

Les investissements nets de cessions s'élèvent à 6,50 M€ contre 8,81 M€ sur l'exercice précédent.

### 4 :: STRUCTURE FINANCIÈRE ::

Les capitaux propres après répartition atteignent 40,38 M€ contre 40,17 M€ au 30.04.07.

Les emprunts et les dettes financières à moyen et long terme s'élèvent à 22,86 M€ et sont en baisse de 4,71 M€ par rapport au 30.04.07 publié.

Les dettes nettes (emprunts et dettes financières moins la trésorerie) qui étaient de 19,04 M€ au 30.04.07 (hors Dinexis) représentent 14,24 M€ au 30.04.08.

### 5 :: EFFECTIF MOYEN DU PERSONNEL PERMANENT ::

	30.04.08	30.04.07
Groupe Diffusion Plus	16	13
Diffusion Plus	519	533
Dinexis	-	184
Data One	146	136
Émissaires	82	82
Mailtec Difusion	82	82
Nord Sous Film	51	48
Porenvel	35	38
La Parisienne De Routage	43	42
Gocad Services	20	18
Fidback	14	-
<b>EFFECTIF TOTAL</b>	<b>1 008</b>	<b>1 176</b>

## II - L'ACTIVITÉ DE LA SOCIÉTÉ MÈRE

La société Groupe Diffusion Plus gère ses participations. Elle réalise des prestations de services pour ses filiales et perçoit des loyers.

Le chiffre d'affaires de la société mère est de 5,73 M€. Il est en hausse de 12,99 % par rapport à l'exercice précédent.

Le résultat d'exploitation passe de 1,24 M€ à 1,15 M€.

Les charges de personnel sont de 1,82 M€ contre 1,64 M€ sur l'exercice précédent, du fait de transferts de personnel de filiales pour renforcer le pôle informatique commun et du recrutement d'un directeur du développement en cours d'exercice précédent.

Les dotations aux amortissements et aux provisions représentent 1,15 M€, sur l'exercice précédent elles étaient de 0,85 M€. Les principales variations proviennent d'une augmentation des amortissements des immobilisations incorporelles (+0,12M€), d'une provision liée à la garantie de passif donnée à l'acquéreur de Dinexis (0,07 M€) et d'une provision pour risque de 0,07 M€ en vue de faire face à la prise en charge éventuelle d'intérêts minoritaires négatifs.

Le résultat financier qui était de 0,74 M€ au 30.04.07 passe à 3,33 M€ au 30.04.08. Nous avons perçu 3,48 M€ de dividendes contre 1,54 M€ sur l'exercice précédent.

Sur l'exercice précédent nous avons enregistré une dépréciation de 1 M€ sur les avances en compte courant Dinexis qui subsistent après la cession de cette société. Une clause du contrat de cession des titres de Dinexis nous permettra éventuellement de recouvrer une partie de cette avance en 2010 en fonction des résultats de l'exercice 2007-2008. Sur cet exercice, compte tenu des résultats déficitaires de Mailtec, de Regroup'Eure et de Regroup'Nord nous avons constitué des dépréciations à hauteur de 0,11 M€ sur les titres Mailtec, 0,14 M€ sur les titres et le compte courant de Regroup'Eure et 0,04 M€ sur les titres de Regroup'Nord.

Le résultat exceptionnel est négatif de 1,77 M€. Au 30.04.07 il était négatif de 4,09 M€ et tenait compte des abandons de créances suivants :

- :: Data One : 1,70 M€
- :: Dinexis : 1,35 M€
- :: Gocad Services : 0,75 M€

Au 30.04.08 les créances suivantes ont été abandonnées :

- :: Data One 1,02 M€
- :: Gocad Services 1,09 M€

L'abandon de créance à Data One a été consenti en octobre 2007, compte tenu des résultats de Data One au deuxième semestre de l'exercice 2007-2008 nous avons enregistré un profit exceptionnel de 0,13M€ correspondant au retour à meilleure fortune sur les abandons de créances consentis antérieurement.

La charge d'impôt sur les bénéfices était négative de 0,76 M€ au 30.04.07. Elle devient positive de 0,09 M€ au 30.04.08 compte tenu de l'incidence de l'intégration fiscale. Le résultat net est positif de 2,62 M€ contre une perte de 1,35 M€ sur l'exercice précédent.

Un dividende, hors avoir fiscal, de 1 euro par action sera proposé à l'assemblée générale.

## III - INFORMATIONS SOCIALES DE LA SOCIÉTÉ MÈRE

L'effectif de la société (dirigeants inclus) en début d'exercice était de 18 salariés. En fin d'exercice l'effectif est identique.

Nous avons eu recours à l'intérim à hauteur de 85 heures.

La durée du temps de travail est de 35 heures hebdomadaires ou 218 jours de travail par an pour certains cadres.

L'absentéisme a représenté 218 jours dont 32 pour maladie et 186 pour congés maternité.

Aucun accord collectif n'a été signé dans l'entreprise.

Des formations ont été organisées concernant l'informatique (principalement SAP). La société n'emploie aucun salarié à temps partiel ni de personnel handicapé.

## IV - L'ACTIVITÉ DES FILIALES

### I :: DIFFUSION PLUS ::

Le chiffre d'affaires augmente de 3,5% pour atteindre 54,31 M€ compte tenu principalement du développement des prestations « impression » sous-traitées auprès de Data One.

Les charges d'exploitation sont en augmentation de 2,5%. Les évolutions les plus importantes proviennent des postes :

- :: sous-traitance impression + 45,7%
- :: personnel intérimaire - 12,3%
- :: impôts et taxes -14,6%
- :: charges de personnel +2,4%

Le résultat d'exploitation augmente de 16,4% et s'élève à 2,22 M€.

Le résultat financier était négatif de 0,34 M€ sur l'exercice précédent compte tenu de la dépréciation de la totalité des titres Dinexis soit 0,50 M€. Au 30.04.08 il est positif de 0,24 M€. La participation des salariés progresse fortement (+24,4%) son montant de 0,33 M€ sera attribué exclusivement aux salariés de Diffusion Plus suite à la signature d'un nouvel accord nécessité par la cession de 95% du capital de Dinexis.

Le résultat net passe de 0,79M€ à 1,27M€ soit une hausse de 60,8%.

L'exercice en cours sera marqué par la mise en place des nouveaux contrats postaux Destinéo et par l'automatisation de l'approvisionnement et l'évacuation des Kubs (bacs en plastique) en remplacement des sacs postaux.

La baisse des quantités prévues ainsi que la tension sur les prix de vente devraient conduire à une diminution du résultat net.

## 2 :: DATA ONE ::

Le chiffre d'affaires passe de 20,54 M€ à 23,50 M€ (+ 14,4%) du fait essentiellement, d'une augmentation importante des prestations d'impression.

Les postes achats de matières premières et variation de stock progressent de 47,8% compte tenu de l'augmentation de la fourniture du papier dans les prestations d'impression.

Les autres achats et charges externes évoluent de 3,9% pour atteindre 13,32 M€.

Les postes crédit-bail matériel, location matériel et location financière matériel passent de 5,02 M€ à 5,17 M€ (+ 3%).

Les postes entretien matériel et maintenance matériel passent de 2,51 M€ à 2,61 M€ (+ 4%). Le personnel intérimaire est stable à 1,17M€.

Les salaires et charges sociales progressent de 7,5% pour atteindre 5,68 M€.

Les amortissements sont stables à 0,63 M€.

Le résultat d'exploitation passe de -1,56 M€ à -0,61 M€.

Le résultat financier est stable de -0,19 M€.

Le résultat exceptionnel est positif de 0,83 M€ et tient compte d'un abandon de créances de Groupe Diffusion Plus SA à hauteur de 1,02 M€ effectué en octobre 2007. Il était de 1,70 M€ sur l'exercice précédent.

Compte tenu des résultats du deuxième semestre de l'exercice 2007-2008 Data One a comptabilisé une charge exceptionnelle de 0,13M€ correspondant à l'application de la clause de retour à meilleure fortune sur les abandons de créances consentis par Groupe Diffusion Plus.

Le résultat net est à zéro compte tenu de l'application de cette clause.

L'exercice en cours sera marqué par la profitabilité de Data One avant application de la clause de retour à meilleure fortune sur les abandons de créances antérieurs.

## 3 :: ÉMISSAIRES ::

Le chiffre d'affaires augmente de 10,3%, du fait de la progression des prestations de travaux manuels et s'élève à 8,77 M€.

Les charges d'exploitation progressent de 9,1%.

Le résultat d'exploitation, en hausse de 37,9% atteint 0,81 M€.

La participation des salariés, de 0,12 M€, augmente de 38%.

Le résultat net passe de 0,36M€ à 0,45 M€ (+ 25%).

Aucun évènement significatif n'est survenu depuis le début de l'exercice en cours.

## 4 :: LA PARISIENNE DE ROUTAGE ::

Le chiffre d'affaires augmente de 14,7% du fait principalement de la progression des prestations « transports sur ventes » et s'élève à 5,16 M€.

Les charges d'exploitation progressent de 10,6%. Le poste « transports sur ventes » progresse de 76,2%.

Le résultat d'exploitation atteint 0,37 M€ (+57,2%)

Le résultat net passe de 0,12 M€ sur l'exercice précédent à 0,20 M€.

Aucun évènement significatif n'est survenu depuis le début de l'exercice en cours, lequel se présente dans des conditions globalement similaires.

## 5 :: GOCAD SERVICES (nouvelle dénomination de Fidback CRM Services) ::

Le chiffre d'affaires est de 4,96 M€ (+ 34,5%) cette évolution favorable tient compte à la fois du développement de l'activité agence de communication exercée par Gocad sur 10 mois et du développement des activités générées par le logiciel Gocad. En effet le fonds de commerce agence de communication a été cédé avec effet au 1<sup>er</sup> mars 2008 à une nouvelle société «Fidback» créée dans ce but.

Les charges d'exploitation atteignent 6,00 M€ (+29,2%)

Les salaires et charges sociales passent de 1,36 M€ à 2 M€ (+ 47,4%).

Les amortissements qui étaient de 0,16 M€ sur l'exercice précédent atteignent 0,26 M€ principalement du fait de l'augmentation des amortissements sur le logiciel Gocad (logiciel d'opérations de marketing d'entreprises à réseau).

Le résultat d'exploitation est négatif de 0,95 M€. Au 30.04.07 il était négatif de 0,71 M€.

Le résultat exceptionnel est positif de 1,07 M€, il enregistre un abandon de créances de Groupe Diffusion Plus SA de 1,09 M€. Sur l'exercice précédent l'abandon de créances était de 0,75 M€.

Aucun évènement significatif n'est à signaler depuis le début de l'exercice actuellement en cours lequel devrait être marqué par une augmentation importante de l'activité ce qui doit permettre une réduction significative de la perte d'exploitation.

## 6 :: MAILTEC DIFUSION ::

Le chiffre d'affaires est en baisse de 13,3%, il atteint 4,96 M€.  
Les charges d'exploitation baissent de 10,1 %.

Le résultat d'exploitation devient négatif à -0,07 M€.

Le résultat financier est négatif de 0,09 M€.

La perte de l'exercice s'élève à 0,18 M€ contre un bénéfice de 0,07 M€ sur l'exercice précédent.

Les effets de la crise économique sont très sensibles en Espagne (crise immobilière principalement). Notre principal client traverse une période très difficile.

La perte de l'exercice en cours sera supérieure à celle de l'exercice 2007-2008.

## 7 :: NORD SOUS FILM ::

Le chiffre d'affaires est en croissance de 6,6% et s'élève à 3,43 M€.

Les charges d'exploitation représentent 3,14 M€ (+1,3%)

Le résultat d'exploitation passe de 0,15 M€ sur l'exercice précédent à 0,30 M€ au 30.04.08.

Le résultat net est positif de 0,13 M€ contre 0,10 M€ sur l'exercice 2006-2007.

Par ailleurs, aucun évènement significatif n'est à signaler depuis le début de l'exercice en cours qui devrait enregistrer une progression de la rentabilité.

## 8 :: PORENVEL ::

Le chiffre d'affaires baisse de 9,3 % pour atteindre 1,24 M€.

Les charges d'exploitation sont en baisse de 9,1%.

Le résultat d'exploitation passe de 0,01 M€ à 0,02 M€.

Le résultat net est stable à 0,02 M€

La cession de 100% du capital de cette société s'est réalisée fin août 2008.

## 9 :: FIDBACK ::

Cette société créée pour acquérir le fonds de commerce «agence de communication» de Gocad Services n'a eu que deux mois d'activité au 30.04.08

L'exercice en cours qui sera exceptionnellement de 14 mois devrait permettre de dégager un résultat net positif.

## V - INFORMATIONS DIVERSES SUR LA SOCIÉTÉ

### I :: PRISES DE PARTICIPATIONS AU COURS DE L'EXERCICE 2007-2008 ::

**Jun 2007 :** :: augmentation de notre participation dans la société Regroup'Eure qui est passée de 15% à 35%.

:: acquisition de 29,8% du capital de la SCI Les Spirées appartenant à Monsieur William MERIEL portant ainsi notre participation à 100%.

**août 2007 :** prise de participation de 40% dans le capital de la société Regroup'Nord filiale à 55% de Regroup'Eure.

**Janvier 2008 :** prise de participation à hauteur de 51% de la société Fidback destinée à acquérir le fonds de commerce de conseil, de conception et réalisation d'actions de communication appartenant à Gocad Services.

**Février 2008 :** acquisition de 17% du capital de la SCI pour l'Europe appartenant à Monsieur William MERIEL portant ainsi notre participation de 70% à 87%.

### 2 :: CESSION DE PARTICIPATIONS AU COURS DE L'EXERCICE 2007-2008 ::

**Juillet 2007 :** cession de 95% du capital de Dinexis avec effet au 01.05.07.

### 3 :: ACTIVITÉ DU GROUPE EN MATIÈRE DE RECHERCHE ET DÉVELOPPEMENT ::

La société Gocad Services développe et commercialise un logiciel permettant de faciliter les opérations de marketing d'entreprises à réseau.

La société Data One développe un logiciel permettant l'externalisation de toutes tâches liées à l'impression et à l'envoi de courriers.

## 4 :: RISQUES ::

### 4.1 - Risques de marché

Le monopole de La Poste a été réduit le 01.01.03 aux lettres de moins de 100 grammes. Le 01.01.06, ce seuil a été abaissé à 50 grammes. Le parlement européen a adopté le 11 juillet 2007 le texte proposant la libération intégrale du secteur postal le 1<sup>er</sup> janvier 2011, repoussant ainsi de 2 ans l'échéance initialement prévue.

La loi du 20 mai 2005 a transposé en droit français les dispositions européennes en matière de services postaux. Elle a confié la régulation du secteur à un régulateur indépendant, l'ARCEP (anciennement ART).

Cette ouverture à la concurrence à l'horizon de 2011 ne nous permet pas d'identifier précisément les risques pour notre groupe à l'heure actuelle.

### 4.2 - Risques clients

Le chiffre d'affaires réalisé avec le premier client du Groupe, La Poste, représente 13,60% du chiffre d'affaires consolidé sur l'exercice 07-08. Il est en constante diminution depuis plusieurs exercices.

Progressivement, La Poste met en place une politique de « tarification nette » ainsi qu'une facturation directe à nos clients, ce qui conduit à moduler le prix de l'affranchissement en fonction des frais plus ou moins importants engagés par La Poste pour distribuer le courrier. De ce fait, la rémunération que nous percevons de La Poste pour effectuer le travail de tri du courrier afin de constituer les différents lots, viendra progressivement en diminution du prix de l'affranchissement d'où l'expression « tarification nette ». Nos clients bénéficiant de cette baisse de tarif d'affranchissement devront corrélativement nous rémunérer notre prestation de tri.

La Poste modifie, à compter du 1<sup>er</sup> septembre 2008, son offre de marketing direct sous l'appellation Destinéo.

Cette nouvelle offre confirme la persistance de deux systèmes de tarification :

- :: Un tarif net impliquant que nous facturons nos clients pour la prestation de tri.
- :: Un tarif unique brut avec un achat de prestation de tri à nos entreprises par La Poste.

Elle supprime l'utilisation des sacs postaux pour le transport du courrier et les remplace par des containers en plastique (Kubs) qui permettront une plus grande mécanisation des flux après conditionnement.

### 4.3 - Risques fournisseurs

Le Groupe n'est pas exposé à de tels risques.

### 4.4 - Risques pays

Le Groupe n'est pas exposé à un risque pays.

### 4.5 - Risques juridiques

Le Groupe n'est pas impliqué dans un litige susceptible d'avoir une incidence significative négative sur sa situation financière.

### 4.6 - Risques de change

Le Groupe n'est pas significativement soumis à un risque de change.

### 4.7 - Risques de taux

La trésorerie n'est pas couverte contre les risques de taux. Concernant les emprunts, nous avons 6,02 M€ d'en-cours au 30.04.08 indexés sur des taux variables.

Au 30.04.08, nous avons 1,45 M€ d'en-cours basés sur le taux CODEVI.

### 4.8 - Risques de liquidités

Au 30.04.07, la dette financière s'élève à 22,86 M€ et se détaille comme suit :

:: Emprunts auprès des établissements de crédit	22,51 M€
:: Participation de salariés	0,35 M€

Les emprunts ont été contractés auprès de plusieurs établissements financiers selon des modalités tout à fait classiques en pareille matière et sans covenants.

Sur l'ensemble de cette dette, l'annuité à moins d'un an est de 8,13 M€.

La marge brute d'autofinancement sur l'exercice 2007-2008 ressort à 12,99 M€.

Le Groupe ne mobilise pas son poste clients.

Au 30.04.08, la trésorerie (découverts bancaires déduits) s'élève à 8,62 M€.

### 4.9 - Risques sur actions

Le Groupe ne place ses liquidités qu'en souscrivant, en fonction de la trésorerie, des parts d'OPCVM monétaires. Par conséquent, le risque lié à l'évolution des marchés financiers est limité.

Les actions propres détenues par le Groupe sont enregistrées, à la souscription, en diminution des capitaux propres dans les comptes consolidés.

Une variation des cours n'aura donc aucune influence sur les capitaux propres consolidés du Groupe.

#### 4.10 - Risques liés à l'environnement

Les conséquences de notre activité sur l'environnement sont négligeables. Aucune provision pour risque ou garantie en matière d'environnement n'a été constatée sur l'exercice 07-08. Aucune indemnité n'a été versée au cours de l'exercice en exécution d'une décision de justice en la matière.

Notre activité ne génère aucune nuisance particulière.

#### 4.11 - Assurances

Chaque société du groupe bénéficie d'un contrat d'assurance distinct. Les sociétés françaises sont assurées auprès d'AGF, Porenvel est assurée par ACOREANA (Groupe BANIF) et Mailtec Difusion est assuré par AXA.

Les contrats d'assurances portent principalement sur les risques suivants :

- :: Multirisques (matériels, marchandises, bâtiment)
- :: Responsabilité civile exploitation
- :: Responsabilité civile professionnelle
- :: Perte d'exploitation

#### 5 :: ACTIONNARIAT ::

La répartition du capital et des droits de vote s'établit comme suit au 30.04.08 :

	% du capital	% des droits de vote <sup>(1)</sup>
William Mériel	55,13	65,75
Daniel Ferrand	15,17	19,73
Philippe Miserey	0,08	0,06
Mauricette Mériel	0,02	0,03
Autocontrôle	8,91	-
Contrat de liquidité	0,09	-
Financière de l'échiquier (FCP)	9,42	6,60
Indépendance et Expansion Sicav	5,99	4,20
Public	5,19	3,63
	100	100

<sup>(1)</sup> Un droit de vote double a été institué par l'Assemblée Générale en date du 27 septembre 1994. Il s'applique à toute action détenue nominativement par un même actionnaire pendant au moins quatre ans.

Au 30.04.08 la totalité des droits de vote est de 1.747.915

#### 6 :: RÉMUNÉRATION DES MANDATAIRES SOCIAUX ::

Les organes de direction et d'administration ont perçu une rémunération globale brute de 633 K€ sur l'exercice.

#### 7 :: ACTIONNARIAT SALARIÉ ::

Aucun actionariat salarié n'a été mis en place dans la société.

## 8 :: ÉTAT DES MANDATS ET FONCTIONS DES MANDATAIRES SOCIAUX AU 30.04.08 ::

William Mériel

FONCTIONS	DÉNOMINATION	CAPITAL	ADRESSE	N° RCS
Président	DIFFUSION PLUS SAS	1 032 000 €	Les Champs Chouette 27600 Saint-Aubin-sur-Gaillon	B 392 704 516
Président	ÉMISSAIRES SAS	160 000 €	380, rue de l'Appel du 18 juin 1940 94190 Villeneuve-Saint-Georges	B 389 253 972
Président	LA PARISIENNE DE ROUTAGE SAS	160 000€	20, rue des Marronniers 94240 L'Hay-les-Roses	B 382 864 403
Administrateur	PORENVEL SA	51 000 €	Rua do Trabalho n° 10 2745-588 Barcarena - PORTUGAL	"971 795 630"
Administrateur unique	MAILTEC DIFUSIÒN SL	420 700 €	Riera de Caldes 08800 Vilanova I La Geltru - ESPAGNE	"B61 598 827"
Gérant	DATA ONE SARL	1 300 000 €	Les Champs Chouette 27600 Saint-Aubin-sur-Gaillon	B 422 165 670
Président	NORD SOUS FILM SAS	40 000 €	Pavé de Stemberg - ZA du Bleton 59126 Linselles	B 333 591 816
Président	GOCAD SERVICES SAS	120 000 €	2, avenue de la Cristallerie 92310 Sèvres	B 479 661 704
Président	FIDBACK SAS	37 000 €	2, avenue de la Cristallerie 92310 Sèvres	B 502 849 300
Gérant	SCI LES SPIREES	7 622 €	Hameau de Caër 27930 Normanville	D 340 686 237
Gérant	SCI POUR L'EUROPE	7 622 €	RN 154 - Caër 27930 Normanville	D 344 424 791
Gérant	SCI PROVENCE	3 049 €	380, rue de l'Appel du 18 juin 1940 94190 Villeneuve-Saint-Georges	D 348 609 066
Gérant	SCI ESPACE	503 250 €	Route de Rouen 27930 Normanville	D 391 089 547
Gérant	SCI DE LA GROSSE REMISE	991 250 €	2, rue de l'Industrie 27930 Gravigny	D 402 539 944
Gérant	ÉQUIP'TIME SARL	10 000 €	8, rue de l'équerre 27490 Écardenville-sur-Eure	B 494 278 203

## Daniel Ferrand

FONCTIONS	DÉNOMINATION	CAPITAL	ADRESSE	N° RCS
Directeur Général	DIFFUSION PLUS SAS	1 032 000 €	Les Champs Chouette 27600 Saint-Aubin-sur-Gaillon	B 392 704 516
Directeur Général	EMISSAIRES SAS	160 000 €	380, rue de l'Appel du 18 juin 1940 94190 Villeneuve-Saint-Georges	B 389 253 972
Directeur Général	NORD SOUS FILM SAS	40 000€	Pavé de Stemberg - ZA du Blaton 59126 Linselles	B 333 591 816

## Philippe Miserey

FONCTIONS	DÉNOMINATION	CAPITAL	ADRESSE	N° RCS
Directeur Général	DIFFUSION PLUS SAS	1 032 000 €	Les Champs Chouette 27600 Saint-Aubin-sur-Gaillon	B 392 704 516
Directeur Général	LA PARISIENNE DE ROUTAGE SAS	160 000 €	20, rue des Marronniers 94240 L'hay-les-Roses	B 382 864 403
Directeur Général	ÉMISSAIRES SAS	160 000 €	380, rue de l'Appel du 18 juin 1940 94190 Villeneuve-Saint-Georges	B 389 253 972
Directeur Général	NORD SOUS FILM SAS	40 000€	Pavé de Stemberg - ZA du Blaton 59126 Linselles	B 333 591 816
Directeur Général Délégué	CRÉDIT IMMOBILIER DE FRANCE EURE ET DIEPPE SA	77 120 €	11, place Dupont de l'Eure 27000 Evreux	B 583 650 080

## 9 :: HONORAIRES DES COMMISSAIRES AUX COMPTES DE L'EXERCICE 2007-2008 ::

En K€	SCOGEX	MAZARS DUPARC et Associés	MAZARS autres sociétés du réseau	TOTAL
Commissariat aux comptes et certification des comptes sociaux et consolidés de SA GROUPE DIFFUSION PLUS	93	64		157
Commissariat aux comptes et certification des comptes sociaux des filiales de SA GROUPE DIFFUSION PLUS	166	-	15	181
Missions accessoires				
<b>SOUS-TOTAL</b>	<b>259</b>	<b>64</b>	<b>15</b>	<b>338</b>
Juridique, fiscal, social				
Autres prestations				
<b>SOUS-TOTAL</b>				
<b>TOTAL</b>	<b>259</b>	<b>64</b>	<b>15</b>	<b>338</b>

## VI - ÉVOLUTIONS RÉCENTES ET PERSPECTIVES

Au cours du premier trimestre 2008-2009 le chiffre d'affaires a atteint 19,24 M€, il a diminué de 2% par rapport au premier trimestre de l'exercice précédent à périmètre constant (hors Dinexis).

Nous anticipons pour l'exercice 2008-2009 un niveau d'activité comparable à l'exercice précédent avec une amélioration de la rentabilité.

En août 2008 nous avons cédé 100% du capital de notre filiale portugaise Porenvel.

En septembre 2008 La Poste a mis en place les nouveaux contrats postaux Destinéo.

Fait à Normanville, le 26 septembre 2008  
Le conseil d'administration

## COMPTE DE RÉSULTAT CONSOLIDÉ AU 30.04.08

Compte de résultat comparé en K€

LIBELLÉS	notes	30.04.08	30.04.07
Chiffre d'affaires	3.1	91 166	99 752
Achats consommés et charges externes	3.2	-40 232	-48 195
Impôts et taxes	3.3	-2 720	-3 385
Frais de personnel	3.4	-33 447	-35 779
Amortissements, dépréciations et provisions	3.5	-9 748	-9 741
Autres produits et charges d'exploitation	3.6	419	606
Résultat d'exploitation		5 438	3 258
Autres produits et charges non courants	3.7	-916	-2 095
Résultat opérationnel		4 522	1 162
Produits financiers	3.8	429	389
Charges financières	3.8	-1 127	-1 517
Coût financier		-698	-1 128
Résultat avant impôt		3 824	34
Charges d'impôts	3.9	-1 537	-309
Résultat net		2 288	-275
Dont Intérêts minoritaires		-8	37
Résultat net part du Groupe		2 295	-312
Résultat par action (en €)	3.10	2,06	-0,28
Résultat dilué par action (en €)	3.10	2,06	-0,28

## BILAN CONSOLIDÉ AU 30.04.08

Bilan comparé en K€

ACTIF	notes	30.04.08	30.04.07
Actifs non courants		69 476	72 451
:: Écarts d'acquisition	4.1	263	446
:: Autres immobilisations incorporelles	4.1	2 590	2 790
:: Immobilisations corporelles	4.2	55 307	68 377
:: Immeubles de placement	4.4	10 155	
:: Actifs financiers	4.5	1 144	776
:: Impôts différés actifs	4.6	17	62
Actifs courants		56 828	49 209
:: Stocks et en-cours de production	4.7	3 679	3 303
:: Clients et comptes rattachés	4.8	39 354	33 808
:: Autres créances	4.9	5 178	4 301
:: Créances d'impôts exigibles	4.10		378
:: Trésorerie et équivalents trésorerie	4.11	8 617	7 419
Actifs destinés à être cédés	4.12		21 785
<b>TOTAL</b>		<b>126 304</b>	<b>143 445</b>

Bilan comparé en K€

PASSIF	notes	30.04.08	30.04.07
Capitaux propres		41 466	40 841
:: Capital	4.13	2 020	2 020
:: Réserves		40 460	41 985
:: Actions auto-détenues		-3 588	-3 588
:: Résultat net part du Groupe		2 295	-312
<b>:: Capitaux propres part du Groupe</b>		<b>41 186</b>	<b>40 104</b>
<b>:: Intérêts des minoritaires</b>		<b>280</b>	<b>737</b>
Passifs non courants		26 523	28 341
:: Provisions pour risques et charges	4.14	376	178
:: Impôts différés passifs	4.15	11 098	10 748
:: Emprunts et dettes financières	4.16	14 729	17 268
:: Autres dettes	4.19	320	147
Passifs courants		56 944	53 829
:: Provisions pour risques et charges	4.14	135	1 212
:: Emprunts et dettes financières	4.16	8 127	9 188
:: Fournisseurs et comptes rattachés	4.20	10 382	10 379
:: Autres dettes	4.21	37 278	33 050
:: Dettes d'impôts exigibles	4.22	1 021	
Produits différés	4.23	1 372	1 452
Passifs destinés à être cédés	4.24		18 982
<b>TOTAL</b>		<b>126 304</b>	<b>143 445</b>

**TABLEAU DES FLUX DE TRÉSORERIE**

	Avril 2008	Avril 2007
<b>FLUX DE TRÉSORERIE LIÉS À L'ACTIVITÉ (en K€)</b>		
Résultat net consolidé	2 288	-275
Éliminations des produits et charges sans incidence sur la trésorerie		
:: Amortissements dépréciations et provisions d'exploitation	9 748	9 741
:: Amortissements dépréciations et provisions non courants	916	1 811
:: Variation des impôts différés	394	-184
:: Plus ou moins values de cessions d'immobilisations	18	115
:: Autres opérations sans incidence sur la trésorerie	-396	-270
<b>Marge brute d'autofinancement</b>	<b>12 968</b>	<b>10 938</b>
<b>Variation du besoin en fonds de roulement lié à l'activité</b>	<b>-997</b>	<b>4 209</b>
<b>FLUX DE TRÉSORERIE LIÉS PAR L'ACTIVITÉ</b>	<b>11 971</b>	<b>15 147</b>
<b>FLUX DE TRÉSORERIE LIÉS AUX OPÉRATIONS D'INVESTISSEMENTS</b>		
Acquisition d'immobilisations	-6 957	-9 286
Cession d'immobilisations	259	549
Variations des autres actifs financiers	-604	-77
Incidence des variations de périmètre		
:: Acquisition intérêts minoritaires SCI les Spirées et SCI pour l'Europe	-1 018	
:: Entrée minoritaires Fidback	18	
:: Remboursement partiel du compte courant Dinexis	1 803	
<b>FLUX DE TRÉSORERIE LIÉS AUX OPÉRATIONS D'INVESTISSEMENTS</b>	<b>-6 499</b>	<b>-8 814</b>
<b>FLUX DE TRÉSORERIE LIÉS AUX OPÉRATIONS DE FINANCEMENTS</b>		
Dividendes versés	-672	-1 338
Achats ventes des titres d'autocontrôle		
Variations des dettes financières	-2 702	-3 267
<b>FLUX DE TRÉSORERIE LIÉS AUX OPÉRATIONS DE FINANCEMENTS</b>	<b>-3 374</b>	<b>-4 605</b>
<b>Variation de trésorerie</b>	<b>2 097</b>	<b>1 727</b>
<b>Trésorerie début</b>	<b>6 520</b>	<b>7 656</b>
<b>Trésorerie fin</b>	<b>8 617</b>	<b>9 383</b>
Trésorerie et équivalents trésorerie <sup>(1)</sup> ( bilan actif)	8 617	10 281
Découverts bancaires ( bilan passif)		-898
<b>TRÉSORERIE NETTE DE FIN DE PÉRIODE</b>	<b>8 617</b>	<b>9 383</b>
<sup>(1)</sup> Dont trésorerie et équivalents trésorerie destinés à être cédés		2 863
Trésorerie nette de fin de période après sortie Dinexis	8 617	6 520

**TABLEAU DE VARIATION DES CAPITAUX PROPRES CONSOLIDÉS EN K€**

	Capital	Réserves consolidées	Actions auto détenues	Résultat de l'exercice	Capitaux propres part du Groupe	Intérêts minoritaires	Intérêts minoritaires en dettes <sup>(1)</sup>	Total capitaux propres
<b>Capitaux propres au 30.04.06</b>	<b>2 020</b>	<b>40 150</b>	<b>-3 588</b>	<b>3 801</b>	<b>42 382</b>	<b>219</b>	<b>-120</b>	<b>42 481</b>
:: Reclassement baux à construction <sup>(2)</sup>		-628			-628	628		
:: Actions auto-détenues								
:: Dividendes hors auto détention				-1 338	-1 338			-1 338
:: Affectation du résultat		2 463		-2 463				
<b>Résultat au 30.04.07</b>				<b>-312</b>	<b>-312</b>	<b>37</b>	<b>-27</b>	<b>-302</b>
<b>Capitaux propres au 30.04.07</b>	<b>2 020</b>	<b>41 985</b>	<b>-3 588</b>	<b>-312</b>	<b>40 104</b>	<b>885</b>	<b>-147</b>	<b>40 841</b>
:: Actions auto-détenues								
:: Dividendes hors auto détention				-672	-672			-672
:: Affectation du résultat		-985		985				
:: Changement de périmètre Spirées <sup>(3)</sup>		-241			-241	-179		-419
:: Changement de périmètre Europe <sup>(3)</sup>		-310			-310	-289		-599
:: Entrée de périmètre Fidback						18		18
:: Autres mouvements		10			10			10
<b>Résultat au 30.04.08</b>				<b>2 295</b>	<b>2 295</b>	<b>-8</b>		<b>2 288</b>
<b>Capitaux propres au 30.04.08</b>	<b>2 020</b>	<b>40 460</b>	<b>-3 588</b>	<b>2 295</b>	<b>41 186</b>	<b>427</b>	<b>-147</b>	<b>41 466</b>

<sup>(1)</sup> Engagement de rachat de minoritaires de Mailtec Difusión ( infra § 4.19)

<sup>(2)</sup> Reclassement baux à construction

La société Groupe Diffusion Plus est propriétaire de deux immeubles qu'elle a construits, en vertu d'un bail à construction, sur des terrains appartenant à la SCI Les Spirées et à la SCI pour l'Europe dont le capital était détenu à 70% par le Groupe et à 30% par les dirigeants.

A l'échéance de chaque bail à construction, le 16 avril 2011 pour la SCI Les Spirées et le 1er juin 2012 pour la SCI pour l'Europe, les immeubles seront transférés dans le patrimoine des SCI. Les droits des associés minoritaires des SCI sur la valeur nette comptable consolidée des constructions, devant être calculés à la date d'échéance du bail à construction et qui s'élèvent à 628K€, ont fait l'objet d'un reclassement dans les capitaux propres entre la part du groupe et les intérêts minoritaires

<sup>(3)</sup> Changement de périmètre

En juillet 2007, la société Groupe Diffusion Plus a acquis 30% des titres de la SCI Les Spirées portant ainsi le pourcentage d'intérêt de 70 % à 99,99 %.

En février 2008, la société Groupe Diffusion Plus a acquis 17% des titres de la SCI pour l'Europe portant ainsi le pourcentage d'intérêt de 70 % à 87 %.

Les acquisitions complémentaires de titres d'une entreprise déjà intégrée globalement ne doivent pas remettre en cause les évaluations des actifs et des passifs identifiés, qui sont celles qui ont été déterminées à la date de prise de contrôle. En l'état actuel de la réglementation le groupe a retenu l'option de ne pas comptabiliser d'écart d'acquisition complémentaire mais d'imputer sur les capitaux propres la différence entre le coût d'acquisition des titres et la quote-part complémentaire de capitaux propres consolidés que ces titres représentent à la date de leur acquisition.

## NOTE I :: PRINCIPES COMPTABLES ET ÉVÈNEMENTS SIGNIFICATIFS DE LA PÉRIODE ::

Les comptes consolidés publiés au titre de l'exercice 2007-2008 sont établis en conformité avec les normes comptables internationales IFRS.

Ces comptes ont été arrêtés le 26 septembre 2008 par le conseil d'administration.

### I.1 :: Périmètre et méthodes de consolidation

Toutes les sociétés comprises dans le périmètre clôturent leur exercice au 30 avril. Un arrêté semestriel est réalisé pour l'ensemble de ces sociétés au 31 octobre. Compte tenu du contrôle exclusif, toutes les sociétés du groupe sont consolidées par intégration globale.

### I.2 :: Évènements significatifs de la période

#### I.2.1 :: Sortie de la société Dinexis du périmètre de consolidation au 1<sup>er</sup> mai 2007

La société Dinexis a été cédée le 27 juillet 2007 avec effet au 1<sup>er</sup> mai 2007 dans les conditions prévues au 30 avril 2007.

En effet, l'activité de la société Dinexis s'était poursuivie dans des conditions fortement déficitaires et le Groupe avait décidé en conséquence, au cours de l'exercice précédent, de se séparer de sa filiale Dinexis ou à défaut d'en arrêter l'activité. Il avait donc été décidé d'en tirer les conséquences en comptabilisant dans les comptes au 30 avril 2007 les risques attachés à cette décision. Sur les comptes de l'exercice clos le 30 avril 2007, les pertes de l'activité de cette filiale s'élevaient à 3 595 K€ (avant incidence fiscale pour le Groupe) pour un chiffre d'affaires de 15 562 K€. En outre, les risques attachés à cette décision avaient conduit à constituer des provisions pour risques à hauteur de 1 290 K€.

S'agissant non pas d'un abandon d'activité pour le Groupe au sens d'IFRS 5, mais d'une cession d'un groupe d'actifs, les actifs et passifs de cette filiale avaient été portés en « Actifs et passifs destinés à être cédés » pour leurs montants hors créances et dettes avec les sociétés du Groupe, cette filiale devant rester consolidée jusqu'à la date effective de perte de contrôle (IAS 27).

Les incidences de cette cession sont couvertes par les dépréciations et les provisions pour risques constituées à cet effet dans les comptes au 30 avril 2007.

La provision pour risques constituée pour 1 290 K€ a été utilisée à hauteur de 290 K€ et a été reclassée à hauteur de 1 000 K€ en dépréciation des avances financières de même montant, existantes à la date de la cession, et susceptibles de ne pas être recouvrées.

Pour le surplus, une provision de 66 K€ a été constituée au 31 octobre 2007 afin de couvrir le risque relatif à une réclamation du cessionnaire. Cette provision a été classée au compte de résultat sous la rubrique « Autres produits et charges non courants »

Par ailleurs, les immeubles d'exploitation détenus par le Groupe et qui sont utilisés par la société Dinexis ont été reclassés en conséquence au 1<sup>er</sup> mai 2007 sous la rubrique « Immeubles de placement ».

#### I.2.2 :: Évaluation des immeubles de placement

La société Dinexis a demandé à résilier le bail de l'un des immeubles dont elle était locataire.

Le Groupe a donc confié à un agent un mandat de recherche d'un nouveau locataire ou le cas échéant d'un acquéreur. Les nouvelles évaluations réalisées dans ce contexte ont nécessité la constitution d'une dépréciation de cet immeuble de 600 K€ enregistrée sous la rubrique « Autres produits et charges non courants » du compte de résultat au 30 avril 2008.

#### I.2.3 :: Cession de la filiale Porenvel (au Portugal) postérieurement à la clôture de l'exercice

Compte tenu de la faible contribution de cette société aux résultats du groupe, la filiale Porenvel a été cédée à un tiers le 27 août 2008 pour une valeur légèrement inférieure aux valeurs nettes comptables consolidées, hors écarts d'acquisition.

Sur les comptes de l'exercice clos le 30 avril 2008, le bénéfice de l'activité de cette filiale s'élevait à 20 K€ pour un chiffre d'affaires de 1 239 K€.

La décision de cession étant postérieure à la date de clôture de l'exercice, les éléments d'actifs (1 049 K€) et de passifs (251 K€) de cette filiale (dont les valeurs ne sont pas significatives) n'ont pas été reclassés en « Actifs et Passifs destinés à être cédés » dans le bilan consolidé au 30 avril 2008.

Néanmoins, les incidences de cette cession sur les comptes consolidés ont été couvertes par une dépréciation d'actifs de 67 K€ et une dépréciation des écarts d'acquisition de 183 K€ enregistrées sous la rubrique « Autres produits et charges non courants » du compte de résultat au 30 avril 2008.

### **I.3 :: Présentation des états financiers**

Comparativement au 30 Avril 2007, aucune modification n'a été apportée dans la présentation des états financiers sur cet exercice.

### **I.4 :: Méthodes de conversion**

:: Comptabilisation des opérations en devises dans les comptes des sociétés consolidées : toutes nos transactions sont libellées en euros.

:: Conversion des états financiers des filiales étrangères : les états financiers des filiales étrangères sont établis en euros.

### **I.5 :: Compte de résultat**

#### **I.5.1 :: Chiffre d'affaires**

Compte-tenu du délai relativement court d'exécution de nos prestations, le chiffre d'affaires est reconnu à l'achèvement de la prestation et à son acceptation par le client.

#### **I.5.2 :: Autres produits et charges d'exploitation**

Cette rubrique regroupe les variations des travaux en cours, les productions immobilisées, les dividendes reçus, les plus ou moins values de cessions d'actifs incorporels et corporels, les subventions.

Elle regroupe également les pertes sur créances douteuses, nettes de reprises de dépréciations.

#### **I.5.3 :: Résultat d'exploitation**

Le résultat d'exploitation correspond au chiffre d'affaires diminué des achats consommés et charges externes, des impôts et taxes, des charges de personnel, des dotations aux amortissements, des dépréciations et provisions d'exploitation et après prise en compte des autres produits et charges d'exploitation (notamment variations des travaux en cours, production immobilisée et résultats sur cessions d'immobilisations incorporelles et corporelles).

#### **I.5.4 :: Autres produits et charges non courants**

Le poste autres produits et charges non courants comprend des éléments qui ne sont pas récurrents.

#### **I.5.5 :: Résultat opérationnel**

Le résultat opérationnel se calcule à partir du résultat d'exploitation et intègre les autres produits et charges non courants.

#### **I.5.6 :: Coût de l'endettement financier net**

L'endettement financier net est constitué de l'ensemble des emprunts et des dettes financières courants et non courants, diminué de la trésorerie.

Le coût de l'endettement financier net est constitué des charges et des produits générés par les éléments constitutifs de l'endettement financier net pendant la période, y compris les résultats de couverture de taux d'intérêts.

#### **I.5.7 :: Impôt sur les résultats**

La charge d'impôt sur les résultats correspond à la somme des impôts exigibles de chaque entité fiscale consolidée, corrigée des impositions différées. Celles-ci sont calculées sur toutes les différences temporaires entre la base fiscale et la base comptable consolidée des actifs et passifs, selon une approche bilantielle avec application du report variable.

Elles sont évaluées en utilisant le taux d'impôt et les règles fiscales en vigueur à la clôture et applicables lorsque les différences temporaires se résorberont.

Le régime français d'intégration fiscale permet à certaines sociétés françaises du groupe de compenser leurs résultats imposables pour la détermination de la charge d'impôt d'ensemble, dont seule la société intégrante Groupe Diffusion Plus SA, reste redevable.

## I.5.8 :: Résultats par action

Le calcul des résultats nets par action est établi selon les règles édictées par l'IAS 33.

Les résultats nets par action sont obtenus à partir du nombre moyen pondéré d'actions en circulation au cours de l'exercice, déduction faite du nombre moyen d'actions auto détenues qui sont classées en diminution des capitaux propres.

La société n'a pas émis d'instruments financiers dilutifs

## I.6 :: Bilan Actif

### I.6.1 :: Immobilisations incorporelles

#### :: Écarts d'acquisition :

Les regroupements d'entreprises sont comptabilisés selon la méthode de l'acquisition.

Les actifs et passifs de l'entreprise acquise sont évalués à leur juste valeur à la date d'acquisition. Les écarts d'évaluation identifiés lors de l'acquisition sont comptabilisés dans les postes d'actifs et passifs concernés.

L'écart résiduel représentatif de la différence entre le coût d'acquisition des titres et la quote-part du Groupe dans l'évaluation à la juste valeur des actifs et des passifs identifiés est comptabilisé en écarts d'acquisition.

Les écarts d'acquisition ne sont plus amortis conformément à la norme IFRS 3 «regroupements d'entreprises». Ils font l'objet d'un test de perte de valeur lorsqu'un évènement défavorable intervient, et au moins une fois par an à l'occasion de la clôture des comptes annuels.

Les tests de dépréciation consistent à comparer les actifs nets comptables y compris les écarts d'acquisition et leur valeur recouvrable.

Les dépréciations relatives aux écarts d'acquisition sont irréversibles.

#### :: Frais de recherche et de développement :

Le Groupe continue de développer un logiciel permettant de faciliter les opérations de marketing d'entreprises à réseau. Il développe également un logiciel permettant d'externaliser toutes les tâches liées à l'impression et à l'envoi de courriers égrenés.

#### :: Autres immobilisations incorporelles :

Les autres immobilisations incorporelles figurent au bilan à leur coût de revient et sont amorties selon le mode linéaire, sur les durées de vie économique suivantes :

Logiciels intégrés aux matériels de production	5 à 12 ans
Autres logiciels	1 à 5 ans

### I.6.2 :: Immobilisations corporelles

Le Groupe a retenu, pour les immobilisations corporelles le modèle d'évaluation du coût historique.

Les immobilisations corporelles figurent au bilan au coût historique amorti, sous déduction des amortissements. L'approche par composants a été appliquée en fonction du caractère dissociable et identifiable de chaque élément en y affectant sa propre durée d'utilisation estimée.

#### :: Valeurs brutes :

##### - Immeubles d'exploitation

En application des options offertes par la norme IFRS 1, la société a choisi, pour les immeubles d'exploitation, de retenir leur juste valeur au 1er mai 2004 comme coût présumé à cette date.

Les immeubles d'exploitation ont donc été évalués au 1er mai 2004, date de première application des normes IFRS, à leur juste valeur déterminée par un expert immobilier indépendant, à l'exception de l'ensemble immobilier de la filiale Data One qui, compte tenu de son achèvement récent et de ses propres spécificités, a été maintenu à son coût de revient d'origine. Cette valeur a été retenue comme coût historique amorti.

Tous les immeubles ont fait l'objet d'une répartition par composants.

##### - Autres immobilisations corporelles

Les autres immobilisations corporelles figurent au bilan pour leur coût d'acquisition. Elles ne font l'objet d'aucune réévaluation.

### :: Amortissements :

Les immobilisations corporelles, à l'exception des terrains (non amortissables), font l'objet d'un amortissement linéaire sur la durée de vie économique pour chaque catégorie de biens, avec des valeurs résiduelles à zéro compte tenu de leur caractère difficilement mesurable.

Les plans d'amortissement ont été recalculés au 1<sup>er</sup> mai 2004, date de l'ère application des normes IFRS, selon la méthode rétrospective pour l'ensemble des immobilisations corporelles, à l'exception des immeubles d'exploitation retenus sur la base du coût présumé à la date du bilan d'ouverture.

Les durées d'utilisation retenues sont les suivantes :

Terrains	non amortissables
Agencements de terrains :	
:: VRD	25 à 50 ans
:: Espaces verts	20 à 40 ans
Constructions par composants :	
:: Gros œuvre	30 à 50 ans
:: Charpente	30 à 50 ans
:: Bardage	35 à 40 ans
:: Couverture, étanchéité	5 à 25 ans
:: Menuiserie, métallerie	25 à 40 ans
:: Electricité, chauffage, plomberie	5 à 20 ans
:: Aménagements de bureaux	10 à 25 ans
:: Portails, clôtures	10 à 20 ans
Matériels et outillages	5 à 12 ans
Installations générales	5 à 10 ans
Matériels de transport	3 à 4 ans
Matériels de bureaux	2 à 8 ans
Mobiliers de bureaux	8 ans

### :: Crédits-bails et locations financement :

Les biens, dont le Groupe a la disposition par un contrat de crédit bail ou par un contrat de location financement, sont traités dans le bilan et le compte de résultat consolidés comme s'ils avaient été acquis par emprunt.

### :: Immeubles de placement :

Comme indiqué au paragraphe 1.2 Evènements significatifs de la période, compte tenu de la sortie de la société Dinexis du périmètre de consolidation, les immeubles détenus par le Groupe et loués à la société Dinexis ont été reclassés au 1<sup>er</sup> Mai 2007 sous la rubrique "immeubles de placement".

Le Groupe a retenu, pour les immeubles de placement, le modèle d'évaluation au coût historique amorti.

Les plans d'amortissement précédemment appliqués n'ont pas été modifiés.

### 1.6.3 :: Actifs financiers

Les actifs financiers comprennent les titres de participation et les prêts et créances financiers.

Les titres de participation qui se composent pour l'essentiel de la participation au capital de la société Tagg Informatique (détenue à 19,62 %, sur laquelle le groupe n'exerce pas d'influence notable, et donc non consolidée) sont évalués, non pas en juste valeur, mais en coût historique, s'agissant d'une société non cotée dont la juste valeur ne peut pas être déterminée de façon précise. Ils font l'objet d'une dépréciation si nécessaire.

Les prêts et créances financiers sont évalués au coût amorti. Ils font l'objet d'une dépréciation dès qu'il existe une perte de valeur.

Notre participation dans la société Regroup'Eure a augmenté de 20 k€, portant notre pourcentage de participation à 35%.

Une prise de participation pour un montant de 40 k€ a été effectuée dans la société Regroup'Nord. Ces deux sociétés ont pour activité le tri de courriers.

### 1.6.4 :: Stocks et en-cours de prestations

Les stocks sont évalués selon la méthode dite du coût unitaire moyen pondéré et comprennent les coûts d'achats et frais accessoires s'agissant d'éléments fongibles.

Les prestations en cours sont valorisées au coût de revient

### 1.6.5 :: Créances clients

Les créances clients sont enregistrées à leur valeur nominale.

Les créances considérées comme douteuses font l'objet de dépréciations déterminées en fonction de leur risque de non recouvrement. En cas de dépôt de bilan, les créances sont dépréciées en totalité.

### 1.6.6 :: Trésorerie et équivalents trésorerie

La trésorerie comprend les liquidités en comptes bancaires, les parts d'OPCVM de trésorerie, et les placements à court terme ne présentant pas de risque de changement de valeur et dont la date de réalisation à leur date d'acquisition est inférieure à trois mois.

Les parts d'OPCVM de trésorerie sont évaluées à leur juste valeur à la date de clôture.

### 1.6.7 :: Options de souscription ou d'achat d'actions

Le Groupe n'a pas mis en œuvre ces types de plans.

## 1.7 :: Bilan Passif

### 1.7.1 :: Actions auto détenues

Les actions auto détenues sont inscrites pour leur coût d'acquisition en diminution des capitaux propres.

### 1.7.2 :: Provisions pour risques et charges

#### :: 1.7.2.1 - Provisions pour engagements de retraite et indemnités de fin de carrière :

Les engagements de retraites sont comptabilisés selon IAS 19 et sont évalués selon une méthode actuarielle tenant compte d'hypothèses démographiques et financières telles que l'âge, l'ancienneté et la probabilité de présence à la date de départ à la retraite. Ce calcul opère une répartition de la charge dans le temps en fonction de la période d'activité des membres du personnel (méthode des unités de crédits projetées). La comptabilisation des engagements tient compte de la valeur des actifs constitués en couverture des engagements couverts par les contrats d'assurance souscrits à cet effet. Il n'est pas tenu compte d'un taux d'inflation ni d'un taux de rémunération futur des fonds de couverture. Les écarts actuariels sont comptabilisés directement en résultat.

#### **:: 1.7.2.2 - Autres provisions pour risques et charges :**

Les autres provisions pour risques et charges sont constituées pour faire face à des sorties de ressources probables au profit de tiers, sans contrepartie pour le groupe.

Elles comprennent notamment des provisions destinées à faire face à des risques et litiges de nature fiscale, des risques industriels et des risques sociaux.

Elles sont estimées en tenant compte des hypothèses les plus probables.

Les provisions pour risques et charges sont classées selon leur durée probable de dénouement en passifs non courants ou en passifs courants.

#### **1.7.3 :: Impôts différés**

Les impôts différés sont calculés sur toutes les différences temporaires entre la base fiscale et la base comptable consolidée des actifs et passifs, selon une approche bilantielle avec application du report variable.

Ils sont évalués en utilisant le taux d'impôt et les règles fiscales en vigueur à la clôture de chaque période et applicables lorsque les différences temporaires se résorberont.

#### **1.7.4 :: Emprunts et dettes financières**

Les emprunts et dettes financières sont évalués suivant la méthode du coût amorti.

Les emprunts et dettes financières à moyen et long terme à l'origine sont présentés dans les passifs non courants pour la quote-part exigible à plus d'un an.

La part à moins d'un an des emprunts et des dettes financières à court terme est présentée dans les passifs courants.

Aucun emprunt n'est assorti de clause de covenants.

Les Swap de taux d'intérêts pris en couverture de dettes à taux variables sont comptabilisés à la juste valeur par le résultat. Ils sont présentés en dettes courantes ou en actifs courants selon le cas.

#### **1.7.5 :: Subventions publiques**

Les subventions obtenues liées à des investissements sont inscrites au bilan en produits différés.

Ces subventions sont rapportées au résultat au même rythme que l'amortissement des biens qu'elles ont contribué à financer.

NOTE II :: INFORMATIONS RELATIVES AU PÉRIMÈTRE DE CONSOLIDATION ::

2.1 :: Périmètre

Dénomination	Pays	%	Adresse
GRUPE DIFFUSION PLUS SA, société consolidante	France		Hameau de Caër - 27930 Normanville
DIFFUSION PLUS SAS	France	100	Les Champs Chouette - 27600 Saint-Aubin-sur-Gaillon
DINEXIS SAS <sup>(1)</sup>	France	5	Route de Gaillon - 27930 Normanville
EMISSAIRES SAS	France	100	380, rue de l'Appel du 18 juin 1940 - 94190 Villeneuve-Saint-Georges
DATA ONE SARL	France	100	Les Champs Chouette - 27600 Saint-Aubin-sur-Gaillon
NORD SOUS FILM SAS	France	100	Pavé de Stemberg - ZA du Blaton - 59126 Linselles
LA PARISIENNE DE ROUTAGE SAS	France	100	20, rue des Marronniers - 94240 L'Hay-les-Roses
GOCAD SERVICES SAS	France	51	2, avenue de la Cristallerie - 92310 Sèvres
FIDBACK SAS	France	51	2, Avenue de la Cristallerie - 92310 Sèvres
PORENVEL SA	Portugal	100	Rua do Trabalho n° 10 - 2745-588 Barcarena
MAILTEC DIFUSIÒN SL	Espagne	55	Riera de Caldes - 08800 Vilanova I La Geltru
SCI LES SPIRÉES	France	99,99	Hameau de Caër - 27930 Normanville
SCI POUR L'EUROPE	France	87	RN 154 - Caër - 27930 Normanville
SCI PROVENCE	France	99,99	380, rue de l'Appel du 18 juin 1940 - 94190 Villeneuve-Saint-Georges
SCI ESPACE	France	99,99	Route de Rouen - 27930 Normanville
SCI LA GROSSE REMISE	France	99,99	2, rue de l'Industrie - 27930 Gravigny

(\*) IG : Intégration globale.

(1) Dinexis était filiale de DIFFUSION PLUS avant sa cession à hauteur de 95% avec effet au 1<sup>er</sup> mai 2007.

Siren	Date de création	06-07	07-08
333 500 346	26.08.85	IG	IG
392 704 516	01.11.93	IG	IG
434 659 819	15.02.01	IG	
389 253 972	01.11.92	IG	IG
422 165 670	01.04.99	IG	IG
333 591 816	27.09.85	IG	IG
382 864 403	11.07.91	IG	IG
479 661 704	01.11.04	IG	IG
502 849 300	01.03.08		IG
"971 795 630"	01.11.91	IG	IG
"B61 598 827"	30.04.98	IG	IG
340 686 237	01.01.87	IG	IG
344 424 791	18.03.88	IG	IG
348 609 066	02.11.88	IG	IG
391 089 547	28.04.93	IG	IG
402 539 944	09.10.95	IG	IG

## 2.2 :: Variations de périmètre

### 2.2.1 :: Exercice 2007-2008

1 :: Entrée de la société Fidback SAS dans le périmètre de consolidation.

En mars 2008, la société Fidback CRM services a cédé son fonds de commerce " d'agence de fabrication " à la société Fidback qui a été créée à cet effet et dont nous détenons 51% du capital. La société Fidback CRM Services a ensuite changé de dénomination sociale pour prendre la dénomination Gocad Services.

2 :: Augmentation de pourcentage d'intérêt sans changement de méthode de consolidation.

En juillet 2007, la société Groupe Diffusion Plus a acquis 30% des titres de la SCI les Spirées portant ainsi le pourcentage d'intérêt de 70 % à 99.99 %.

( cf Tableau de variation des capitaux propres)

En février 2008, la société Groupe Diffusion Plus a acquis 17% des titres de la SCI pour l'Europe portant ainsi le pourcentage d'intérêt de 70 % à 87 %.

( cf Tableau de variation des capitaux propres)

3 :: Sortie de périmètre de la société Dinexis

95% du capital de la société Dinexis a été cédé le 27 juillet 2007 avec effet au 1<sup>er</sup> mai 2007 dans les conditions prévues au 30 avril 2007 (cf supra § 12 Evènements significatifs de la période).

### 2.2.2 :: Exercice 2006-2007

Le groupe n'avait pas enregistré de variation significative de périmètre sur l'exercice 2006-2007.

## NOTE III :: INFORMATIONS SUR LE COMPTE DE RÉSULTAT CONSOLIDÉ ::

### 3.1 :: Chiffre d'affaires

En K€	30.04.08	30.04.07
Prestations de services	89 871	99 752
Loyers des immeubles de placement	1 295	
<b>TOTAL</b>	<b>91 166</b>	<b>99 752</b>

### 3.2 :: Achats consommés et charges externes

En K€	30.04.08	30.04.07
Achats stockés	9 487	9 359
Variation de stocks	-169	-420
Sous-traitance	5 013	4 897
Achats non stockés	2 311	2 730
Loyers	3 167	3 681
Entretien maintenance	4 367	4 809
Assurances	734	909
Personnels intérimaires (*)	8 587	13 705
Honoraires	1 074	1 424
Transports	3 179	4 503
Autres charges externes	2 481	2 597
<b>TOTAL</b>	<b>40 232</b>	<b>48 195</b>

(\*) Personnels intérimaires

En K€	30.04.08	30.04.07
Groupe Diffusion Plus	23	23
Diffusion Plus	5 442	6 207
Dinexis		4 180
Emissaires	751	646
Data One	1 175	1 171
La Parisienne de Routage	132	157
Gocad Services	12	
Fidback	1	
Porenvel	1	10
Mailtec Difusion	585	788
Nord sous Film	466	523
<b>TOTAL</b>	<b>8 587</b>	<b>13 705</b>

### 3.3 :: Impôts et taxes

En K€	30.04.08	30.04.07
Impôts et taxes sur rémunérations	558	636
Taxe professionnelle	1 449	2 055
Autres impôts et taxes	712	694
<b>TOTAL</b>	<b>2 720</b>	<b>3 385</b>

### 3.4 :: Frais de personnel

En K€	30.04.08	30.04.07
Salaires et traitements	23 178	25 329
Charges sociales	9 594	10 053
Participation des salariés	543	410
Variation provision indemnité de retraite	132	-13
<b>TOTAL</b>	<b>33 447</b>	<b>35 779</b>

### 3.4.1 :: Salaires et traitements

En K€	30.04.08	30.04.07
Groupe Diffusion Plus	1 215	1 103
Diffusion Plus	10 494	10 273
Dinexis		3 270
Emissaires	2 253	2 099
Data One	3 866	3 631
La Parisienne de Routage	1 016	960
Gocad Services	1 300	902
Fidback	86	
Porenvel	494	517
Mailtec Difusion	1 526	1 658
Nord sous Film	928	915
<b>TOTAL</b>	<b>23 178</b>	<b>25 329</b>

### 3.4.2 :: Répartition de l'effectif moyen

	Personnel permanent	Personnel intérimaire	TOTAL
Groupe Diffusion Plus	16	1	17
Diffusion Plus	519	184	703
Emissaires	82	18	100
Data One	146	37	183
La Parisienne de Routage	43	4	47
Gocad Services	20	1	21
Fidback	14		14
Porenvel	35	1	36
Mailtec Difusion	82	25	107
Nord sous Film	51	14	65
<b>TOTAL</b>	<b>1 008</b>	<b>285</b>	<b>1 293</b>

### 3.4.3 :: Ventilation de l'effectif moyen par catégorie

	30.04.08	30.04.07
Cadres	88	84
Agents de maîtrise	66	59
Employés	136	176
Ouvriers	1 003	1 339
<b>TOTAL</b>	<b>1 293</b>	<b>1 658</b>

### 3.4.4 :: Participation des salariés

En K€	30.04.08	30.04.07
Diffusion Plus	334	268
Emissaires	120	87
Nord sous Film	38	11
La Parisienne de Routage	51	43
<b>TOTAL</b>	<b>543</b>	<b>409</b>

### 3.5 :: Amortissements, dépréciations et provisions

En K€	30.04.08	30.04.07
Dotations aux amortissements	9 144	9 312
:: sur immobilisations incorporelles	1 082	878
:: sur immobilisations corporelles	7 423	8 434
:: sur immeubles de placement	638	
Dépréciations et provisions	604	429
:: Dépréciations		
- sur créances douteuses	230	121
- sur stocks	80	128
- sur éléments financiers	236	
:: Provisions pour risques et charges	57	164
:: Autres		16
<b>TOTAL</b>	<b>9 748</b>	<b>9 741</b>

### 3.6 :: Autres produits et charges d'exploitation

En K€	30.04.08	30.04.07
Variations des travaux en cours	316	514
Production immobilisée	33	158
Dividendes		15
Plus ou moins values de cessions d'actifs incorporels ou corporels	-18	-115
Subventions d'investissements reprises en résultat	61	64
Pertes nettes sur créances	-57	-6
Divers	84	-25
<b>TOTAL</b>	<b>419</b>	<b>606</b>

### 3.7 :: Autres produits et charges non courants

En K€	30.04.08	30.04.07
Provision pour risque pertes financières	-66	-1 000
Dotation dépréciation écart acquisition Porenvel	-183	
Dotation dépréciation immobilisations	-67	-811
Coût de restructuration		-285
Dotation dépréciation immeubles de placement	-600	
<b>TOTAL</b>	<b>-916</b>	<b>-2 095</b>

Au 30.04.07, la totalité de ces charges était liée à la restructuration puis à la décision de cession de notre filiale Dinexis

Au 30.04.08 ces charges se composent principalement :

- :: D'une dépréciation de 600 K€ d'un immeuble de placement consécutive à une nouvelle évaluation confiée à un agent immobilier dans le cadre de la recherche d'un nouveau locataire ou, le cas échéant, d'un acquéreur (supra § 1.2.2).
- :: D'une dépréciation de l'écart d'acquisition de la société Porenvel de 183 K€ et d'une dépréciation d'actifs de 67 K€ consécutives à la valeur de cession de cette société le 27 août 2008 (cf. supra § 1.2.3).

### 3.8 :: Coût financier

En K€	30.04.08	30.04.07
Coût de l'endettement financier	-1 041	-1 412
Autres charges financières	-85	-105
Produits financiers	429	389
<b>TOTAL</b>	<b>-698</b>	<b>-1 128</b>

### 3.9 :: Charges d'impôts

#### 3.9.1 :: Comptes sociaux

En K€	30.04.08	30.04.07
Groupe Diffusion Plus (IF) <sup>(1)</sup>	90	-761
Diffusion Plus (IF)	746	566
Emissaires (IF)	250	179
Dinexis (IF)		5
Data One (IF)	33	24
La Parisienne de Routage	112	95
Porenvel	6	6
Nord sous Film	78	26
Mailtec Difusion		17
Gocad Services	53	
Fidback	14	
SCI Grosse Remise	51	46
<b>TOTAL</b>	<b>1 432</b>	<b>203</b>

<sup>(1)</sup> (IF) intégration fiscale de Groupe Diffusion Plus SA

### 3.9.2 :: Synthèse totale de la charge d'impôt

En K€	30.04.08	30.04.07
Résultat avant impôts	3 824	35
<b>Charge d'impôts comptes sociaux</b>	<b>1 432</b>	<b>203</b>
<b>Provision pour impôts</b>	<b>-290</b>	<b>290</b>
Différences temporaires	-145	-119
Retraitements de consolidation	540	-64
<b>Charge d'impôts sur retraitements (note 4.14)</b>	<b>394</b>	<b>-183</b>
Charge totale d'impôts	1 537	310
<b>RÉSULTAT NET</b>	<b>2 288</b>	<b>-275</b>

### 3.9.3 :: Preuve d'impôt

En K€	30.04.08	30.04.07
Résultat net	2 288	-275
Charge d'impôts	1 537	309
Résultat avant impôts	3 824	34
<b>Retraitements</b>		
Déficits non activés		
Utilisation de déficits non activés		
:: Gocad Services (Fidback CRM Services)		-64
Différences permanentes		
:: Dépréciation de titres	111	
:: Charges non déductibles	183	203
:: Charges mécénat non déductibles (cf crédit d'impôt)		150
:: Quote part de frais et charges sur dividendes	15	16
Dépréciations non déduites fiscalement 30.04.07	250	
Reprises dépréciations non déduites fiscalement 30.04.06		-277
Élimination différences temporaires Dinexis		184
<b>Résultat fiscal théorique</b>	<b>4 384</b>	<b>246</b>
Taux d'IS théorique	33,33%	33,33%
<b>Impôt théorique</b>	<b>1 461</b>	<b>82</b>
Crédit d'impôt mécénat		-90
Provision pour impôts sortie intégration		290
Utilisation du déficit reportable		
Contribution additionnelle	14	
Déficit non activé	45	
Différentiels de taux	15	
Autres écarts	1	27
<b>CHARGE D'IMPÔT AU COMPTE DE RÉSULTAT</b>	<b>1 537</b>	<b>309</b>

### 3.10 :: Résultat net part du Groupe par action

Le nombre moyen d'actions par période est le suivant :

En nombre d'actions	30.04.08	30.04.07
<b>Nombre total d'actions</b>	<b>1 224 000</b>	<b>1 224 000</b>
Autocontrôle direct moyen	109 001	109 001
Autocontrôle indirect moyen		
Nombre moyen d'actions en circulation	1 114 999	1 114 999

	Résultat net part du Groupe (K€)	Nombre d'actions	Résultat net part du Groupe par action (€)
* 30.04.08	2 295	1 114 999	2,06
* 30.04.07	-312	1 114 999	-0,28

### NOTE IV :: INFORMATIONS SUR LES POSTES DU BILAN CONSOLIDÉ ::

#### 4.1 :: Écarts d'acquisition et autres immobilisations incorporelles

En K€	30.04.08	30.04.07
<b>Écarts d'acquisition :</b>	<b>263</b>	<b>446</b>
Valeurs brutes écarts d'acquisition :	446	446
:: Porenvel	183	183
:: Nord Sous Film	263	263
Dépréciation écarts d'acquisition :	-183	
:: Porenvel	-183	
<b>Autres immobilisations incorporelles :</b>	<b>2 590</b>	<b>2 790</b>
Logiciels :	6 610	5 545
:: Amortissements	-4 076	-3 002
Immobilisations en cours	56	248
Avances sur immobilisations incorporelles		
<b>TOTAL</b>	<b>2 853</b>	<b>3 236</b>

## 4.2 :: Immobilisations corporelles

En K€	30.04.08	30.04.07
<b>Terrains et aménagements</b>	<b>3 152</b>	<b>4 477</b>
:: Amortissements cumulés et dépréciations	-393	-267
<b>Constructions et agencements</b>	<b>26 297</b>	<b>37 947</b>
:: Amortissements cumulés et dépréciations	-3 146	-3 968
<b>Matériels, outillages et aménagements</b>	<b>62 152</b>	<b>58 780</b>
:: Amortissements cumulés et dépréciations	-34 965	-31 076
<b>Autres immobilisations corporelles</b>	<b>6 066</b>	<b>5 923</b>
:: Amortissements cumulés et dépréciations	-4 255	-3 614
<b>Immobilisations corporelles en cours</b>	<b>334</b>	<b>173</b>
<b>Avances sur immobilisations corporelles</b>	<b>67</b>	<b>4</b>
<b>TOTAL</b>	<b>55 307</b>	<b>68 377</b>

## 4.3 :: Variation des immobilisations incorporelles et corporelles

### 4.3.1 :: Variations des valeurs brutes

En K€	Montants début période	Reclassement immeubles de placement	Augmentations	Diminutions	Montants fin de période
<b>IMMOBILISATIONS INCORPORELLES</b>					
Écarts d'acquisition sur titres	446				446
Concessions, logiciels...	5 545		1 099	33	6 610
Immobilisations en cours	248		-71	121	55
Avances sur immobilisations					
<b>SOUS TOTAL</b>	<b>6 238</b>		<b>1 027</b>	<b>155</b>	<b>7 111</b>
<b>IMMOBILISATIONS CORPORELLES</b>					
Terrains et aménagements	4 477	-1 347	22		3 151
Constructions bâtiments et aménagements	37 947	-11 959	376	67	26 297
Matériels et outillages	58 780		4 971	1 599	62 152
Installations générales	1 760		26	3	1 784
Autres immobilisations corporelles	4 162		272	152	4 282
Immobilisations en cours	173		199	38	334
Avances sur immobilisations	4		63		67
<b>SOUS TOTAL</b>	<b>107 302</b>	<b>-13 306</b>	<b>5 930</b>	<b>1 859</b>	<b>98 067</b>
<b>TOTAL GÉNÉRAL</b>	<b>113 541</b>	<b>-13 306</b>	<b>6 957</b>	<b>2 014</b>	<b>105 178</b>

#### 4.3.2 :: Variations amortissements et dépréciations

En K€	Montants début période	Reclassement immeubles de placement	Augmentations	Diminutions	Montants fin de période
<b>IMMOBILISATIONS INCORPORELLES</b>					
Écarts d'acquisition sur titres			183		183
Concessions, logiciels...	2 991		1 094	9	4 076
<b>SOUS TOTAL</b>	<b>2 991</b>		<b>1 276</b>	<b>9</b>	<b>4 258</b>
<b>IMMOBILISATIONS CORPORELLES</b>					
Terrains et aménagements	267		127		393
Constructions bâtiments et aménagements	3 968	-1 913	1 120	29	3 146
Matériels et outillages	31 146		5 398	1 579	34 965
Installations générales	1 126		98	1	1 223
Autres immobilisations corporelles	2 430		722	120	3 032
<b>SOUS TOTAL</b>	<b>38 937</b>	<b>-1 913</b>	<b>7 464</b>	<b>1 728</b>	<b>42 760</b>
<b>TOTAL GÉNÉRAL</b>	<b>41 927</b>	<b>-1 913</b>	<b>8 741</b>	<b>1 737</b>	<b>47 018</b>

#### 4.4 :: Immeubles de placement

##### 4.4.1 :: Variations des valeurs brutes

En K€	Montants début période	Reclassement	Augmentations	Diminutions	Montants fin de période
<b>IMMEUBLES DE PLACEMENT</b>					
Terrains et aménagements		1 347			1 347
Constructions bâtiments et aménagements		11 959			11 959
<b>TOTAL</b>		<b>13 306</b>			<b>13 306</b>

##### 4.4.2 :: Variations des amortissements et dépréciations

En K€	Montants début période	Reclassement	Augmentations	Diminutions	Montants fin de période
<b>IMMEUBLES DE PLACEMENT</b>					
Terrains et aménagements					
Constructions bâtiments et aménagements		1 913	1 238		3 151
<b>TOTAL</b>		<b>1 913</b>	<b>1 238</b>		<b>3 151</b>

#### 4.4.3 :: Juste valeur des immeubles de placement

La juste valeur des immeubles de placement est détaillée dans le tableau suivant :

au 30.04.08	valeurs brutes	amortissements	valeurs nettes	valeurs expertises 2007-2008
<b>IMMEUBLES DE PLACEMENT</b>				
Immeuble Europe	4 288	753	3 535	4 414
Immeuble Grosse remise	3 570	855	2 715	3 966
Immeuble Espace	5 448	1 544	3 904	3 900
<b>TOTAL</b>	<b>13 306</b>	<b>3 151</b>	<b>10 155</b>	<b>12 280</b>

#### 4.5 :: Actifs financiers

En K€	30.04.08	30.04.07
<b>Titres de participation</b>		
:: Tagg Informatique	567	567
:: Divers	3	2
<b>Autres actifs financiers</b>		
:: Créances sur participations	374	
:: Prêts au personnel	47	47
:: Dépôts et cautionnements	154	280
:: Autres		31
<b>SOUS-TOTAL</b>	<b>1 144</b>	<b>927</b>
dont actifs destinés à être cédés		151
<b>TOTAL</b>	<b>1 144</b>	<b>776</b>

#### 4.6 :: Impôts différés actifs

En K€	30.04.08	30.04.07
Impôts différés actifs (infra §4.15)	17	62
<b>TOTAL</b>	<b>17</b>	<b>62</b>

#### 4.7 :: Stocks et en-cours de production

En K€	30.04.08	30.04.07
Matières et autres approvisionnements stockés	2 586	2 559
:: Dépréciations	-153	-129
En-cours de production	1 301	986
:: Dépréciations	-55	
<b>SOUS-TOTAL</b>	<b>3 679</b>	<b>3 416</b>
dont actifs destinés à être cédés		113
<b>TOTAL</b>	<b>3 679</b>	<b>3 303</b>

#### 4.8 :: Clients et comptes rattachés

En K€	30.04.08	30.04.07
Créances clients	39 850	49 209
Dépréciations	-496	-836
SOUS-TOTAL	39 354	48 373
dont actifs destinés à être cédés		14 565
<b>TOTAL</b>	<b>39 354</b>	<b>33 808</b>

#### 4.9 :: Autres créances

En K€	30.04.08	30.04.07
Autres débiteurs	1 086	892
Créances sociales	79	93
État, impôts et TVA	2 092	3 516
Charges constatées d'avance	1 025	1 462
Autres	1 063	254
Provision dépréciation autres créances	-167	
SOUS-TOTAL	5 178	6 218
dont actifs destinés à être cédés		1 917
<b>TOTAL</b>	<b>5 178</b>	<b>4 301</b>

#### 4.10 :: Créances d'impôts exigibles

En K€	30.04.08	30.04.07
Créances d'impôts exigibles		378
<b>TOTAL</b>		<b>378</b>

#### 4.11 :: Trésorerie et équivalents trésorerie

En K€	30.04.08	30.04.07
Valeurs mobilières de placement	5 299	8 522
Comptes bancaires et autres disponibilités	3 318	1 759
SOUS-TOTAL	8 617	10 281
dont actifs destinés à être cédés		2 863
<b>TOTAL</b>	<b>8 617</b>	<b>7 419</b>

#### 4.12 :: Actifs destinés à être cédés

Au 30 avril 2007, les actifs destinés à être cédés concernaient les actifs de la société Dinexis, cédés le 27 juillet 2007.

En K€	30.04.08	30.04.07
<b>ACTIFS NON COURANTS DESTINÉS À ÊTRE CÉDÉS</b>		
Valeurs brutes des immobilisations cédées		8 747
Amortissements		-5 760
Dépréciations		-811
Actifs financiers		151
<b>SOUS-TOTAL ACTIFS NON COURANTS</b>		<b>2 327</b>
<b>ACTIFS COURANTS DESTINÉS À ÊTRE CÉDÉS</b>		
Stocks et en-cours de production		113
Clients et comptes rattachés		14 565
Autres créances		1 917
Trésorerie et équivalents trésorerie		2 863
<b>SOUS-TOTAL ACTIFS COURANTS</b>		<b>19 458</b>
<b>TOTAL</b>		<b>21 785</b>

#### 4.13 :: Capitaux propres, part du Groupe

Information sur le capital

:: Capital social : le capital se compose de 1 224 000 actions de 1,65 euros.

:: Titres auto détenus :

Un programme de rachats d'actions Groupe Diffusion Plus a été autorisé par l'assemblée générale des actionnaires le 27 septembre 1999, cette autorisation a été renouvelée depuis, lors de chaque assemblée générale dont la dernière s'est tenue le 16 octobre 2007.

Au cours de l'exercice 2007-2008 la société n'a procédé à aucune acquisition ni cession de ces titres.

Au 30 avril 2008 l'autocontrôle s'élevait à 109 001 actions soit 8,91% du capital.

L'ensemble de ces actions (109 001) est porté en diminution des capitaux propres consolidés, sur la base du coût historique cumulé.

L'assemblée générale mixte du 20 octobre 2005 a autorisé, pour une durée de 24 mois, la réduction du capital social par annulation de tout ou partie des actions acquises, dans le cadre du programme de rachat d'actions propres, par la société elle-même, en application de l'article L.225-209 du code de commerce dans la limite de 10%.

Cette autorisation n'a pas été utilisée au cours de l'exercice 2007-2008.

## 4.14 :: Provisions pour risques et charges

### 4.14.1 :: Soldes à la clôture

En K€	30.04.08	30.04.07
<b>Passifs non courants</b>		
Provisions pour engagements de retraite	310	234
Autres provisions	66	
<b>SOUS-TOTAL</b>	<b>376</b>	<b>234</b>
<b>Passifs courants</b>		
Provisions pour risques et charges	135	331
Provisions pour risques financiers		1 000
<b>SOUS-TOTAL</b>	<b>135</b>	<b>1 331</b>
<b>TOTAL</b>	<b>511</b>	<b>1 566</b>
dont passifs destinés à être cédés		177
<b>TOTAL</b>	<b>511</b>	<b>1 389</b>

### 4.14.2 :: Provisions pour engagements de retraite

Les engagements de retraite envers le personnel sont d'un montant peu significatif du fait de la jeunesse des sociétés du groupe, de la forte rotation observée des effectifs et de l'ancienneté relativement faible des salariés.

Les provisions pour engagements de retraite se décomposent comme suit :

En K€	30.04.08	30.04.07
Engagements calculés	537	493
Actifs de couverture	227	262
Charges constatées d'avance		4
Provisions pour engagements	310	234

### 4.14.3 :: Variation de l'exercice des provisions pour risques et charges

En K€	30.04.07	Dotations	Reprises (utilisées)	Reprises (non utilisées)	30.04.08
<b>Passifs non courants</b>	178	217	19		376
Provisions pour engagements de retraite	178	151	19		310
Autres provisions		66			66
<b>Passifs courants</b>	1 212	45	121	1 000	135
:: Provisions pour risques financiers (*)	1 000			1 000	
:: Provisions pour litiges fournisseurs	10				10
:: Provisions pour litiges clients	51	2	51		2
:: Autres provisions	151	43	70		124
<b>TOTAL</b>	<b>1 389</b>	<b>262</b>	<b>140</b>	<b>1 000</b>	<b>511</b>

(\*) Cette provision a fait l'objet d'un reclassement en dépréciation d'actifs financiers.

#### 4.15 :: Impôts différés passif

Origine	En K€		Impôts différés Actif (+) Passif (-)		Augmentation (+) Diminution (-) de charge d'impôts
	Nature	30.04.07	changement de périmètre	30.04.08	
<b>Différences temporaires</b>					
	Organic	71		75	-5
	Participation	137		181	-44
	Provision retraite	58		103	-45
	Déficit reportable	191			191
	Autres provisions	32		272	-239
	Divers	2		4	-2
	<b>SOUS-TOTAL</b>	<b>490</b>		<b>635</b>	<b>-145</b>
<b>Retraitements de consolidation</b>					
	Crédits-bails et locations	-11 508		-12 000	493
	Dépréciation neutralisée				
	Plus values de cessions	23		17	5
	Divers	333		333	
	Ecart d'évaluation matériels	-24		-66	42
	<b>SOUS-TOTAL</b>	<b>-11 177</b>		<b>-11 716</b>	<b>539</b>
	<b>TOTAL NET</b>	<b>-10 686</b>		<b>-11 081</b>	<b>394</b>
	Dont solde ISD actif	62		17	
	Dont solde ISD passif	-10 748		-11 098	

#### 4.16 :: Emprunts et dettes financières

##### 4.16.1 :: Dettes par nature

En K€	30.04.08			30.04.07		
	Non Courants	Courants	Total	Non Courants	Courants	Total
Emprunts	14 449	8 059	22 508	17 878	8 940	26 818
Intérêts courus/emprunts		1	1		2	2
Participation des salariés	280	67	346	680	61	740
Int. courus sur participation						
Swap de taux					3	3
Découverts bancaires					898	898
<b>TOTAL</b>	<b>14 729</b>	<b>8 127</b>	<b>22 856</b>	<b>18 558</b>	<b>9 904</b>	<b>28 462</b>
dont destinés à être cédés				1 290	716	2 007
<b>TOTAL</b>	<b>14 729</b>	<b>8 127</b>	<b>22 856</b>	<b>17 268</b>	<b>9 188</b>	<b>26 455</b>

#### 4.16.2 :: Dettes par maturité

En K€	30.04.08	30.04.07
Inférieures à 1 an	8 127	9 904
De 1 à 5 ans	14 315	17 468
Supérieures à 5 ans	414	1 090
<b>SOUS-TOTAL</b>	<b>22 856</b>	<b>28 462</b>
Dont passifs destinés à être cédés		2 007
<b>TOTAL</b>	<b>22 856</b>	<b>26 455</b>

#### 4.16.3 :: Variation des emprunts

En K€	30.04.08	30.04.07
Emprunts souscrits	6 087	6 923
Emprunts remboursés	8 588	10 408
Augmentation dettes de participation des salariés	205	380
Remboursement de participation des salariés	401	143

#### 4.17 :: Nantissement de dettes

Toutes les dettes d'emprunts sont assorties de nantissements sur les biens qu'elles financent.

#### 4.18 :: Instruments financiers

##### 4.18.1 :: Risque de change

L'ensemble des opérations du Groupe est libellé en euros.

##### 4.18.2 :: Risque de taux sur emprunts

En K€	30.04.08	30.04.07
En-cours taux fixe	15 043	14 843
En-cours taux variable sur T4M	1 277	2 342
En-cours taux variable sur TRCAM		9
En-cours taux variable sur EURIBOR 3 mois	4 744	7 654
En-cours taux variable sur EONIA		25
En-cours taux révisable sur CODEVI	1 445	1 944
<b>TOTAL</b>	<b>22 508</b>	<b>26 818</b>

#### 4.19 :: Autres dettes non courantes

En K€	30.04.08	30.04.07
Intérêts minoritaires Mailtec Difusión <sup>(1)</sup>	147	147
Dépôts et cautionnements reçus	173	
<b>TOTAL</b>	<b>320</b>	<b>147</b>

<sup>(1)</sup> Ces intérêts minoritaires correspondent à l'engagement d'achat à première demande des parts détenues par un actionnaire minoritaire de Mailtec Difusión sur la base de la situation nette comptable et d'une valeur minimum au nominal.

Le comité d'interprétation a confirmé qu'en application du § IAS 32-33, il convient de constater une dette financière dès lors que l'entreprise encoure une obligation de payer en numéraire l'acquisition de titres d'une société contrôlée, détenus par des actionnaires minoritaires, même si cette obligation est conditionnée au fait qu'un tiers exerce l'option qui lui a été accordée.

#### 4.20 :: Fournisseurs et comptes rattachés

En K€	30.04.08	30.04.07
Fournisseurs	8 705	10 471
Factures non parvenues	1 677	1 564
SOUS-TOTAL	10 382	12 035
Dont passifs destinés à être cédés		1 656
<b>TOTAL</b>	<b>10 382</b>	<b>10 379</b>

#### 4.21 :: Autres dettes courantes

En K€	30.04.08	30.04.07
Dettes sociales	6 390	6 823
Dettes fiscales (hors impôts exigibles)	1 063	1 344
TVA	5 809	7 675
Fournisseurs d'immobilisations	304	525
Avoirs à établir - Avances sur commandes	3 155	13 770
Clients créditeurs	2 787	2 534
Affranchissements à payer auprès de La Poste	16 925	14 732
Autres créditeurs	844	789
SOUS-TOTAL	37 278	48 193
Dont passifs destinés à être cédés		15 143
<b>TOTAL</b>	<b>37 278</b>	<b>33 050</b>

#### 4.22 :: Dettes d'impôts exigibles

En K€	30.04.08	30.04.07
Impôts à payer	1 021	

#### 4.23 :: Produits différés

En K€	30.04.08	30.04.07
Subventions publiques	1 305	1 367
:: Crédit bail immobilier Diffusion Plus	873	915
:: Crédit bail immobilier Data One	432	448
:: Autres subventions		4
Autres produits différés	66	85
<b>TOTAL</b>	<b>1 372</b>	<b>1 452</b>

La subvention de 1 524K€ à l'origine concernant le crédit bail immobilier de Diffusion Plus représentant un montant net d'amortissements de 1 042 k€ au 01.05.04 (date de passage aux IFRS) fait l'objet pour le solde d'un amortissement sur la durée moyenne des principaux composants.

La méthode rétrospective a été appliquée pour le plan d'amortissement de la subvention obtenue de 535 K€ à l'origine concernant le crédit bail immobilier Data One.

#### 4.24 :: Passifs destinés à être cédés

Au 30 avril 2007, les passifs destinés à être cédés concernaient les passifs de la société Dinexis, cédés le 27 juillet 2007.

En K€	30.04.08	30.04.07
<b>Passifs non courants destinés à être cédés</b>		
Provisions pour risques et charges		57
Emprunts et dettes financières		1 290
<b>SOUS-TOTAL PASSIFS NON COURANTS</b>		<b>1 347</b>
<b>Passifs courants destinés à être cédés</b>		
Provisions pour risques et charges		120
Emprunts et dettes financières		716
Fournisseurs et comptes rattachés		1 656
Autres dettes courantes		15 142
<b>SOUS-TOTAL PASSIFS COURANTS</b>		<b>17 635</b>
<b>TOTAL</b>		<b>18 982</b>

## NOTEV :: INFORMATIONS DIVERSES ::

### 5.1 :: Informations concernant les organes de direction et d'administration

- :: Rémunérations des organes de direction et d'administration : les rémunérations brutes versées au titre de l'exercice (hors frais de déplacements) ont été de 633 K€.
- Il n'a pas été versé de jetons de présence aux membres du conseil d'administration.
- Comme tous les cadres de la société, les dirigeants bénéficient d'une retraite complémentaire article 83 payée par la société.
- Messieurs Daniel FERRAND et Philippe MISEREY, directeurs généraux délégués de Groupe Diffusion Plus SA, bénéficient, en cas de révocation de fonction ou bien en cas de changement dans le management de la société ou encore en cas de limitations importantes de leurs attributions de mandataire entraînant leur départ, d'une indemnité à titre de dommages et intérêts égale à 24 mois de rémunération brute mensuelle de base pour chacun d'eux.
- Monsieur Stéphane PIERRE, directeur général de Gocad Services SAS, bénéficie dans des conditions semblables d'une indemnité égale à douze mois de sa rémunération brute mensuelle de base.

### 5.2 :: Périmètre de l'intégration fiscale

Liste des sociétés membres du Groupe (Article 46 quater 0 ZK de l'annexe III CGI)

Société mère	Filiale n°1	Filiale n°2	Filiale n°3
<b>SA GROUPE DIFFUSION PLUS</b> Hameau de Caër 27930 NORMANVILLE	<b>SAS EMISSAIRES</b> 380 Rue de l'appel du 18 juin 1940 ZAC des prés de l'hôpital 94190 VILLENEUVE SAINT GEORGES	<b>SAS DIFFUSION PLUS</b> Les champs chouette 27600 SAINT AUBIN SUR GAILLON	<b>SARL DATA ONE</b> Les champs chouette 27600 SAINT AUBIN SUR GAILLON

## NOTEVI :: INFORMATION SECTORIELLE ::

### 6.1 :: Information par secteur d'activité

Le Groupe exerce une activité unique.

### 6.2 :: Information par zone géographique

Le Groupe exerce 93% de son activité en France et est également présent au Portugal et en Espagne. Toutes ses activités sont donc concentrées dans la zone européenne.

## NOTE VII :: ENGAGEMENTS HORS BILAN ::

### 7.1 :: Dettes garanties par des sûretés réelles (en K€)

Il s'agit des sûretés hypothécaires sur les constructions et des nantissements sur les matériels et outillages.

	Dettes garanties	Montant des sûretés
Emprunts et dettes auprès des organismes financiers		
:: sur immobilier	5 109	5 109
:: sur matériels	13 748	13 748
<b>TOTAL</b>	<b>18 857</b>	<b>18 857</b>

### 7.2 :: Droit individuel à la formation (DIF)

Engagements en matière de droits individuels à la formation :  
droits acquis au titre du DIF : 59 753 heures.

## GROUPE DIFFUSION PLUS

Société Anonyme au capital de 2 019 600 euros  
Siège social : Hameau de Caër - 27930 NORMANVILLE  
333 500 346 RCS B EVREUX

## RAPPORT DES COMMISSAIRES AUX COMPTES SUR LES COMPTES CONSOLIDÉS

Exercice clos le 30 avril 2008

Mesdames, Messieurs,

En exécution de la mission qui nous a été confiée par votre assemblée générale, nous avons procédé au contrôle des comptes consolidés de la société GROUPE DIFFUSION PLUS relatifs à l'exercice clos le 30 avril 2008, tels qu'ils sont joints au présent rapport.

Les comptes consolidés ont été arrêtés par votre conseil d'administration. Il nous appartient, sur la base de notre audit, d'exprimer une opinion sur ces comptes.

### I :: OPINION SUR LES COMPTES CONSOLIDÉS ::

Nous avons effectué notre audit selon les normes professionnelles applicables en France ; ces normes requièrent la mise en œuvre de diligences permettant d'obtenir l'assurance raisonnable que les comptes consolidés ne comportent pas d'anomalies significatives. Un audit consiste à examiner, par sondages, les éléments probants justifiant les données contenues dans ces comptes. Il consiste également à apprécier les principes comptables suivis et les estimations significatives retenues pour l'arrêté des comptes et à apprécier leur présentation d'ensemble. Nous estimons que nos contrôles fournissent une base raisonnable à l'opinion exprimée ci-après.

Nous certifions que les comptes consolidés de l'exercice sont, au regard du référentiel IFRS tel qu'adopté dans l'Union européenne, réguliers et sincères et donnent une image fidèle du patrimoine, de la situation financière, ainsi que du résultat de l'ensemble constitué par les personnes et entités comprises dans la consolidation.

### 2 :: JUSTIFICATION DE NOS APPRÉCIATIONS ::

En application des dispositions de l'article L.823-9 du Code de commerce relatives à la justification de nos appréciations, nous vous informons que les appréciations auxquelles nous avons procédé ont porté sur le caractère approprié des principes comptables appliqués ainsi que sur le caractère raisonnable des estimations significatives retenues, notamment pour ce qui concerne :

- :: les modalités d'évaluation de l'ensemble des immobilisations ainsi que le traitement approprié des contrats de crédit-bail et de location,
- :: les modalités d'évaluation des créances et des dettes d'exploitation.

Les appréciations ainsi portées s'inscrivent dans le cadre de notre démarche d'audit des comptes consolidés, pris dans leur ensemble, et ont donc contribué à la formation de notre opinion exprimée dans la première partie de ce rapport.

### 3 :: VÉRIFICATION SPÉCIFIQUE ::

Par ailleurs, nous avons également procédé, conformément aux normes professionnelles applicables en France, à la vérification des informations relatives au groupe, données dans le rapport de gestion. Nous n'avons pas d'observation à formuler sur leur sincérité et leur concordance avec les comptes consolidés.

Fait à Mont Saint Aignan et à Evreux,  
le 29 septembre 2008

Les commissaires aux comptes  
Norbert LECOMTE  
SCOGEX  
20, rue de Verdun  
27000 EVREUX

Olivier LE BERTRE  
MAZARS DUPARC & ASSOCIES  
53, rue Louis Pasteur  
76135 MONT-SAINT-AIGNAN

**BILAN COMPTES SOCIAUX - ACTIF (en euros)**

	Brut	Amortissements et dépréciations	30.04.08 Net	30.04.07 Net
Capital souscrit non appelé				
<b>ACTIF IMMOBILISÉ</b>				
<b>IMMOBILISATIONS INCORPORELLES</b>				
Concessions, brevets, droits similaires	1 466 164	1 020 051	446 113	689 162
Fonds commercial	1 794 041	1 033 806	760 235	1 131 260
Autres immobilisations incorporelles				13 599
Avances, acomptes sur immobilisations Incorporelles				
<b>IMMOBILISATIONS CORPORELLES</b>				
Terrains				
Constructions	5 708 442	5 140 278	568 164	741 399
Installations techniques, matériels et outillages				
Autres immobilisations corporelles	903 167	793 619	109 548	162 673
Immobilisations en cours				53 070
Avances, acomptes sur immobilisations corporelles				
<b>IMMOBILISATIONS FINANCIÈRES</b>				
Participations mises en équivalence				
Autres participations	9 537 310	371 483	9 165 827	8 189 770
Créances rattachées à des participations	8 294 036	1 311 405	6 982 631	8 463 234
Autres titres immobilisés	1 927 980		1 927 980	1 927 980
Prêts	751 765		751 765	751 265
Autres immobilisations financières	74 834		74 834	50 963
<b>TOTAL</b>	<b>30 457 739</b>	<b>9 670 642</b>	<b>20 787 097</b>	<b>22 174 375</b>
<b>ACTIF CIRCULANT</b>				
<b>STOCKS</b>				
Marchandises				
<b>CRÉANCES</b>				
Clients et comptes rattachés	1 020 678		1 020 678	747 367
Avances, acomptes sur commandes	17 510		17 510	
Autres créances	93 997		93 997	826 707
Capital souscrit appelé non versé				
<b>DIVERS</b>				
Valeurs mobilières de placement				
Disponibilités	43 462		43 462	15 672
<b>COMPTES DE RÉGULARISATION</b>				
Charges constatées d'avance	57 800		57 800	50 028
<b>TOTAL</b>	<b>1 233 447</b>		<b>1 233 447</b>	<b>1 639 774</b>
<b>TOTAL ACTIF</b>	<b>31 691 186</b>	<b>9 670 642</b>	<b>22 020 544</b>	<b>23 814 149</b>

**BILAN COMPTES SOCIAUX - PASSIF (en euros)**

	30.04.08	30.04.07
<b>CAPITAUX PROPRES</b>		
Capital social ou individuel	2 019 600	2 019 600
Primes émission, fusion, apport		
Écarts de réévaluation		
Réserve légale	201 960	201 960
Réserves statutaires ou contractuelles	10 884 781	12 900 205
Réserves réglementées		
Autres réserves		
Acompte sur dividende		
Résultat de l'exercice (bénéfice ou perte)	2 616 962	-1 346 987
Subventions d'investissement		
Provisions réglementées	290 908	191 247
<b>TOTAL</b>	<b>16 014 211</b>	<b>13 966 025</b>
<b>AUTRES FONDS PROPRES</b>		
Produit émissions titres participatifs		
Avances conditionnées		
<b>PROVISIONS POUR RISQUES ET CHARGES</b>		
Provisions pour risques	146 267	
Provisions pour charges	52 005	290 000
<b>TOTAL</b>	<b>198 272</b>	<b>290 000</b>
<b>DETTES</b>		
Emprunts obligataires convertibles		
Autres emprunts obligataires		
Emprunts, dettes établissements de crédit	2 040 076	1 745 148
Emprunts, dettes financières diverses	1 810 061	6 890 917
Avances, acomptes sur commandes en cours	41 228	19 467
Fournisseurs et comptes rattachés	351 247	311 118
Dettes fiscales et sociales	1 428 121	449 795
Dettes sur immobilisations et comptes rattachés	117 586	114 969
Autres dettes	12 764	18 744
<b>COMPTES DE RÉGULARISATION</b>		
Produits constatés d'avance	6 978	7 966
<b>TOTAL</b>	<b>5 808 061</b>	<b>9 558 124</b>
<b>TOTAL PASSIF</b>	<b>22 020 544</b>	<b>23 814 149</b>

**COMPTE DE RÉSULTAT (en euros)**

	30.04.08	30.04.07
<b>CHIFFRE D'AFFAIRES</b>	<b>5 734 637</b>	<b>5 075 258</b>
Subventions	1 830	2 211
Reprises sur amortissements et provisions, transferts de charges	29 509	23 152
Autres produits	16 905	258
<b>PRODUITS D'EXPLOITATION</b>	<b>5 782 881</b>	<b>5 100 879</b>
Achats de marchandises	7	
Achats matières premières et approvisionnements		
Autres achats et charges externes	1 495 463	1 300 374
Impôts et taxes	160 472	69 419
Salaires et traitements	1 243 331	1 126 791
Charges sociales	579 678	512 580
Dotations amortissements sur immobilisations	587 092	463 062
Dotations provisions sur immobilisations	371 025	386 052
Dotations provisions sur actif circulant		
Dotations provisions risques et charges	196 129	
Autres charges	860	856
<b>CHARGES D'EXPLOITATION</b>	<b>4 634 057</b>	<b>3 859 134</b>
<b>RÉSULTAT D'EXPLOITATION</b>	<b>1 148 824</b>	<b>1 241 745</b>
Produits financiers de participations	3 837 652	1 847 847
Produits autres valeurs mobilières		
Autres intérêts produits assimilés	42 820	36 859
Reprises sur provisions	1 167	
Différences positives de change		
Produits nets cessions VMP		5 679
<b>PRODUITS FINANCIERS</b>	<b>3 881 639</b>	<b>1 890 385</b>
Dotations financières amortissements et provisions	297 801	1 016 167
Intérêts et charges assimilés	252 673	132 337
Différences négatives de change		
Charges nettes cessions VMP		
<b>CHARGES FINANCIÈRES</b>	<b>550 474</b>	<b>1 148 504</b>
<b>RÉSULTAT FINANCIER</b>	<b>3 331 165</b>	<b>741 880</b>
<b>RÉSULTAT COURANT</b>	<b>4 479 989</b>	<b>1 983 626</b>
Produits exceptionnels sur opérations de gestion	134 592	
Produits exceptionnels sur opérations de capital	59 473	136 773
Reprises sur provisions	290 000	8 202
<b>PRODUITS EXCEPTIONNELS</b>	<b>484 065</b>	<b>144 975</b>
Charges exceptionnelles sur opérations de gestion	2 115 149	3 806 600
Charges exceptionnelles sur opérations de capital	40 598	39 111
Dotations exceptionnelles amortissements et provisions	101 804	390 540
<b>CHARGES EXCEPTIONNELLES</b>	<b>2 257 551</b>	<b>4 236 251</b>
<b>RÉSULTAT EXCEPTIONNEL</b>	<b>-1 773 486</b>	<b>-4 091 276</b>
Participation des salariés		
Impôt	89 541	-760 663
<b>RÉSULTAT DE L'EXERCICE</b>	<b>2 616 962</b>	<b>-1 346 987</b>

Annexe au bilan avant répartition de l'exercice clos le 30 avril 2008 dont le total est de 22 020 544 € et au compte de résultat dégageant un bénéfice net de 2 616 962 €. L'exercice a une durée de 12 mois, recouvrant la période du 1<sup>er</sup> mai 2007 au 30 avril 2008. Les notes et les tableaux, ci-après, font partie intégrante des comptes annuels. Ils sont présentés en euros. Ces comptes annuels ont été arrêtés par le Conseil d'Administration le 28 août 2008.

## I - FAITS CARACTÉRISTIQUES DE L'EXERCICE

La société Dinexis (sous-filiale) a été cédée à un tiers le 27 juillet 2007 avec effet au 1<sup>er</sup> mai 2007 dans les conditions prévues au 30 avril 2007. Compte tenu des dépréciations et des provisions constituées au 30 avril 2007, cette cession est sans conséquence sur le résultat au 30 avril 2008 à l'exception d'une provision de 66 K€ qui a été constituée au cours de l'exercice afin de couvrir le risque relatif à une réclamation du cessionnaire.

## II - PRINCIPES, RÈGLES ET MÉTHODES COMPTABLES

Les conventions générales comptables ont été appliquées dans le respect du principe de prudence, conformément aux hypothèses de base :

- :: Continuité de l'exploitation,
- :: Permanence des méthodes comptables d'un exercice à l'autre,
- :: Indépendance des exercices,

Et conformément aux principes généraux d'établissement et de présentation des comptes annuels définis par le code de commerce et le règlement 99-03 du Comité de la réglementation comptable. Aucune dérogation aux principes, règles et méthodes de base de la comptabilité n'est intervenue dans l'exercice.

## III - INFORMATIONS RELATIVES AU BILAN

### A - ACTIF

#### I :: IMMOBILISATIONS ::

La méthode de base retenue pour l'évaluation des éléments inscrits en comptabilité est la méthode des coûts historiques. La société Groupe Diffusion Plus a appliqué à compter du 1<sup>er</sup> mai 2005 le nouveau traitement comptable sur les actifs défini par les règlements CRC 2002-10 et CRC 2004-06. Lorsque les amortissements calculés sur la durée d'utilisation sont inférieurs aux amortissements calculés sur la durée d'usage admise fiscalement, la différence est constatée sous forme d'amortissements dérogatoires.

#### :: Durées et modes d'amortissement ::

	Modes	Durées
Logiciels	Linéaire	1 à 5 ans
Constructions et agencements selon les composants	Linéaire	10 à 50 ans
Matériels et outillages	Linéaire	5 à 12 ans
Installations générales	Linéaire	5 à 10 ans
Matériels de transport	Linéaire	3 à 4 ans
Matériels et mobiliers de bureau	Linéaire	2 à 8 ans

Les mouvements relatifs aux postes de l'actif immobilisé sont regroupés dans les deux tableaux suivants.

:: Tableau de variation des immobilisations ::

	Montants début période	Augmentations	Diminutions	Montants fin période
Immobilisations incorporelles	1 359 544	120 219	13 599	1 466 164
Mali technique <sup>(1)</sup>	1 794 041			1 794 041
Constructions sur sol d'autrui	5 722 019		13 577	5 708 442
Installations techniques, matériels et outillages industriels				-
Installations, agencements, aménagements divers	529 869			529 869
Matériels de transport	45 081	280	44 264	1 097
Mobiliers et matériels de bureau	363 495	19 215	10 510	372 200
Immobilisations corporelles en cours	53 070		53 070	-
Avances et acomptes				-
<b>SOUS-TOTAL</b>	<b>9 867 119</b>	<b>139 714</b>	<b>135 020</b>	<b>9 871 813</b>
Participations et créances rattachées	18 039 256	2 165 528	2 373 438	17 831 346
Autres titres immobilisés	1 927 980			1 927 980
Prêts et autres immobilisations financières	802 228	27 048	2 677	826 599
<b>SOUS-TOTAL</b>	<b>20 769 464</b>	<b>2 192 576</b>	<b>2 376 115</b>	<b>20 585 925</b>
<b>TOTAL GENERAL</b>	<b>30 636 583</b>	<b>2 332 290</b>	<b>2 511 135</b>	<b>30 457 738</b>

<sup>(1)</sup> La société civile LES SONNANTES (qui détenait 60 480 actions de la société Groupe Diffusion Plus) a fait l'objet d'une transmission universelle de patrimoine au 1<sup>er</sup> novembre 2005 qui a été comptabilisée aux valeurs nettes comptables et s'est traduite par un mali technique de 1 794 041 euros comptabilisé en immobilisations incorporelles.

Suivi du mali technique	Nombre	Cours	Valeurs brutes 30.04.08
Titres d'autocontrôle			
Titres détenus au 30/04/2005	48 521	37,37	1 813 227
Titres reçus TUP SONNANTES	60 480	1,90	114 754
<b>SOUS TOTAL</b>	<b>109 001</b>	<b>17,69</b>	<b>1 927 981</b>
Mali Technique TUP SONNANTES affecté aux titres d'autocontrôle			1 794 041
Valeurs brutes	109 001		3 722 022
Valeurs vénales	109 001	24,66	2 688 216
<b>Dépréciation Mali Technique</b>			<b>1 033 806</b>

Tableau de variation des amortissements et dépréciations sur immobilisations incorporelles et corporelles

	Montants début période	Dotations	Reprises	Montants fin période
Immobilisations incorporelles	656 782	363 268		1 020 050
Dépréciation mali technique	662 781	371 025		1 033 806
Constructions sur sol d'autrui	4 980 621	162 546	2 888	5 140 279
Installations techniques, matériels et outillages industriels				
Installations, agencements, aménagements divers	517 798			517 798
Matériels de transport	32 468	2 809	34 697	580
Matériels et mobiliers de bureau	225 505	58 469	8 733	275 241
<b>TOTAL</b>	<b>7 075 955</b>	<b>958 117</b>	<b>46 318</b>	<b>7 987 754</b>

2 :: LISTE DES FILIALES ET PARTICIPATIONS ::

Tableau des filiales et participations au 30 avril 2008

Nom des sociétés	Capital	Capitaux propres autres que le capital		Valeur comptable des titres détenus		Dettes aux filiales	Prêts et avances consentis et non encore remboursés	Montant des cautions et avals donnés par la société mère	CA HT du dernier exercice	Résultat du dernier exercice clos	Dividendes encaissés par la société au cours de l'exercice	Date de clôture du dernier exercice
		(avant résultat)	Quote part du capital détenu	brute	nette							
DIFFUSION PLUS	1 032 000	4 078 130	100%	1 088 680	1 088 680	1 692 480		1 326 815	54 310 499	1 273 431	2 709 000	30.04.08
ÉMISSAIRES	160 000	287 814	100%	153 365	153 365		71 885		8 773 915	451 784	350 000	30.04.08
NORD SOUS FILM	40 000	209 830	100%	1 356 845	1 356 845		1 190	106 615	3 419 466	125 320	90 000	30.04.08
LA PARISIENNE DE ROUTAGE	160 000	246 672	100%	174 506	174 506		298 667	8 499	5 155 560	198 309	119 750	30.04.08
PORENVEL	51 000	727 439	100%	529 817	529 817				1 239 289	19 776		30.04.08
MAILTEC DIFUSIÒN	420 700	-22 924	55%	232 395	119 096		1 435 805		4 962 186	-181 238		30.04.08
DATA ONE	1 300 000	101 557	100%	1 300 000	1 300 000		4 011 745	15 247 183	23 503 181			30.04.08
GOCAD SERVICES <sup>(6)</sup>	120 000	-111 122	51%	61 200			635 100	66 145	4 961 175	3 321		30.04.08
FIDBACK	37 000	NC	51%	18 870	18 870		80 395	24 001	NC	NC		
SCI LES SPIREES	7 622	-113 576	100%	445 743	445 743		244 456		9 636	-5 691		30.04.08
SCI POUR L'EUROPE	7 622	-57 361	87%	634 248	634 248		199 177		16 260	3 830		30.04.08
SCI PROVENCE	3 049	69 196	100%	228 574	228 574		381 956		45 735	23 164	19 999	30.04.08
SCI ESPACE	503 250	682 224	100%	1 555 490	1 555 490	366	0		431 567	242 817	99 997	30.04.08
SCI DE LA GROSSE REMISE	991 250	19 702	100%	990 873	990 873	1 142			191 920	102 242	90 996	30.04.08
TAGG INFORMATIQUE	3 312 920	315 747	19,62%	566 838	566 838				13 199 918	233 266		31.08.07
S.E.T. <sup>(1)</sup>	NC	NC	17%	121 950			186 902		NC	NC		
PUBLITRI <sup>(1)</sup>	NC	NC		34					NC	NC		
DINEXIS <sup>(2)</sup>	1 552 630	-495 502					1 000 000	193 285	8 427 080	-732 857		31.12.07
DIMENSION 4				432	432				NC	NC	9	
BDM PLUS <sup>(3)</sup>	35 000	-16 670	7%	2 450	2 450				569 291	23 201		30.09.07
REGROUP'EURE <sup>(4)</sup>	100 000	25 000	35%	35 000			416 359		780 610	-249 502		31.12.07
REGROUP'NORD <sup>(5)</sup>	100 000	NC	40%	40 000			81 663		NC	NC		
<b>TOTAL</b>				<b>9 537 309</b>	<b>9 165 826</b>	<b>1 693 988</b>	<b>9 045 300</b>	<b>16 972 543</b>			<b>3 479 751</b>	

(1) Société en liquidation

(2) Dinexis est une participation de Diffusion Plus à hauteur de 5%

(3) BDM PLUS création de la société en décembre 2005

(4) Regroup'Eure création de la société en Juillet 2006

(5) Regroup'Nord création de la société en août 2007

(6) Ancienne dénomination Fidback CRM Services

### 3 :: TITRES DE PARTICIPATION ET AUTRES IMMOBILISATIONS FINANCIÈRES ::

#### 3.1 Titres de participation

##### ACQUISITIONS :

:: Acquisition de 20% de la société Regroup'Eure (portant la participation de 15% à 35%)	20.000 €
:: Acquisition de 40% de la société Regroup'Nord (société créée en juillet 2007)	40.000 €
:: Acquisition de 51% de la société Fidback (société créée en février 2008)	18.870 €
:: Acquisition de 17% de la SCI Europe (portant la participation de 70% à 87%)	628.912 €
:: Acquisition de 30% de la SCI les Spirées (portant la participation de 70% à 99%)	440.407 €
	<u>1.148.189 €</u>

##### CESSIONS :

Néant

#### MODE D'ÉVALUATION DES TITRES DE PARTICIPATION

##### Participations " Sociétés opérationnelles "

Les titres de participation sont estimés à leur valeur d'usage, c'est-à-dire la valeur qu'un chef d'entreprise prudent et avisé accepterait de décaisser pour les obtenir s'il avait à les acquérir. La méthode de valorisation retenue prend en compte les capitaux propres et la rentabilité de chaque société. Toutes les variations négatives entre la valeur d'usage et le coût historique font l'objet d'une constitution de dépréciation.

##### Participations " Sociétés Immobilières "

Les titres de participation des Sociétés Civiles Immobilières sont estimés en fonction des valeurs des biens immobiliers qu'elles détiennent. Tous ces immeubles, à vocation industrielle, sont valorisés en fonction de leur valeur d'utilisation, à l'appui d'une expertise réalisée par le cabinet COLLOME Frères , cette valeur est néanmoins limitée à une valeur vénale. La valorisation des titres en découlant n'a engendré aucune dépréciation.

#### 3.2 Titres d'autocontrôle

	30.04.08	30.04.07
Nombre de titres	109 001	109 001
Prix d'acquisition	1 927 980	1 927 980
Valeur à la clôture	2 688 216	3 059 241
Provision pour dépréciation	(1)	(1)

(1) Provision affectée sur le mali technique (cf.III-A-1)

#### 3.3 Prêts et autres immobilisations financières

	30.04.08	30.04.07
Prêt participatif MAILTEC	751 265	751 265
Prêts au personnel	500	
Dépôts et cautionnements	74 834	50 963
<b>Valeurs brutes</b>	<b>826 599</b>	<b>802 228</b>
Dépréciations		
<b>Valeurs nettes</b>	<b>826 599</b>	<b>802 228</b>

### 3.4 Dotations et reprises de dépréciations

Sur titres :

SOCIÉTÉ	30.04.07	DOTATIONS	REPRISES	30.04.08
MAILTEC		113 299		113 299
GOCAD SERVICES	61 200			61 200
SET	121 950			121 950
REGROUP'EURE	15 000	20 000		35 000
REGROUP'NORD		40 000		40 000
BDM PLUS	1 167		1 167	
DIVERS	33			33
<b>TOTAL</b>	<b>199 350</b>	<b>173 299</b>	<b>1 167</b>	<b>371 482</b>

Sur avances financières :

SOCIÉTÉ	30.04.07	DOTATIONS	REPRISES	30.04.08
REGROUP'EURE		124 502		124 502
SET	186 902			186 902
DINEXIS	1 000 000			1 000 000
<b>TOTAL</b>	<b>1 186 902</b>	<b>124 502</b>		<b>1 311 404</b>

À la date du 30 avril 2007, compte tenu de la situation financière de la société DINEXIS et de ses perspectives d'exploitation, les avances en compte courant avaient fait l'objet d'une dépréciation de 1 million d'euros. (Supra § I FAITS CARACTÉRISTIQUES)

#### 4 :: CRÉANCES RATTACHÉES À DES PARTICIPATIONS - CLASSEMENT PAR ÉCHÉANCE ::

Le total des créances, détaillé dans le tableau des filiales, s'élève à 9 045 300 euros dont 7 422 593 euros remboursables à moins d'un an.

Créances rattachées	8 294 035
Prêt participatif	751 265
<b>SOUS TOTAL</b>	<b>9 045 300</b>

#### 5 :: ÉLÉMENTS CONCERNANT LES ENTREPRISES LIÉES ::

ACTIF	
Participations	Voir note n°2
Créances rattachées à des participations	Voir note n°4
Créances clients et comptes rattachés	977 078
Autres créances	
PASSIF	
Dettes fournisseurs et comptes rattachés	74 113
Comptes courants	1 693 988
Autres dettes	123 988
COMPTE DE RÉSULTAT	
Charges exceptionnelles	2 115 000
Charges financières	184 141
Dotations de provisions pour dépréciations	113 299
Produits financiers	391 949
Dividendes	3 479 742
Produits exceptionnels	134 592

## 6 : ACTIF CIRCULANT ::

:: Classement par échéances : toutes les créances de l'actif circulant sont exigibles à un an au plus.

:: Produits à recevoir

	30.04.08	30.04.07
Clients factures à établir	45 448	245 180
Fournisseurs avoirs à recevoir	4 454	5 812
Produits divers à recevoir	102	1 192
<b>TOTAL</b>	<b>50 003</b>	<b>252 184</b>

:: Mode d'évaluation des valeurs mobilières de placement : le prix de revient des valeurs mobilières de placement est comparé au cours du dernier jour de l'exercice, l'écart éventuel est déprécié s'il est négatif. Les plus-values latentes sur titres d'OPCVM sont réintégréées fiscalement.

:: Sicav monétaires

	30.04.08	30.04.07
Valeur comptable	Néant	Néant
Valeur d'inventaire selon prix de marché	Néant	Néant

## 7 :: COMPTES DE RÉGULARISATION ACTIF ::

:: Charges constatées d'avance

	30.04.08	30.04.07
Crédit bail véhicules	518	
Locations immobilières	1 503	2 143
Locations mobilières	840	974
Entretien et maintenance	9 653	7 503
Assurances	5 998	5 994
Honoraires	16 670	8 970
Frais de bourse	5 400	6 700
Publicité - Annonces	10 607	10 125
Voyages et déplacements	720	
Cotisations	1 000	1 000
Autres charges de personnel	4 891	5 904
Médecine du travail		715
<b>TOTAL</b>	<b>57 800</b>	<b>50 028</b>

## B - PASSIF

### I :: CAPITAUX PROPRES ::

:: Capital social

	Nombre	Nominal
Actions composant le capital au début de l'exercice	1 224 000	1,65
Actions composant le capital en fin d'exercice	1 224 000	1,65

:: Tableau de variation des capitaux propres

Exercice 2007-2008		
<b>A</b>	1 Capitaux propres à la clôture de l'exercice n-1 avant affectation	15 313 013
	2 Affectation du résultat à la situation nette par l'AGO	-1 346 987
	3 Capitaux propres à l'ouverture de l'exercice n	13 966 026
<b>B</b>	Apports reçus	
	1 Variation du capital	
	2 Variation des autres postes	
<b>C</b>	Capitaux propres à l'ouverture de l'exercice après apports rétroactifs	13 966 026
<b>D</b>	Variations en cours d'exercice	-568 776
	1 Variation du capital	
	2 Variation des primes, réserves, report à nouveau <sup>(a)</sup>	-668 437
	3 Variation des provisions relevant des capitaux propres	
	4 Amortissements dérogatoires <sup>(b)</sup>	99 661
	5 Autres variations - Acomptes sur dividendes	
<b>E</b>	Capitaux propres au bilan de clôture de l'exercice avant AGO	13 397 250
<b>F</b>	Variation totale des capitaux propres au cours de l'exercice	-568 776
<b>G</b>	Dont : Variations dues à des modifications de structure au cours de l'exercice	
<b>H</b>	Variation totale des capitaux propres au cours de l'exercice hors opérations de structure	-568 776

<sup>(a)</sup> Dont dividendes versés (hors autocontrôle) 668 437.

<sup>(b)</sup> Incidence du retraitement des nouvelles durées d'amortissements des constructions depuis le 1<sup>er</sup> mai 2005 (supra § III - A - I).

2 :: PROVISIONS POUR RISQUES ET CHARGES ::

	30.04.07	Dotations	Reprises de provisions utilisées	Reprises de provisions non utilisées	30.04.08
Provision pour engagements de retraites		52 005			52 005
Provision garantie passif		65 780			65 780
Provision intérêts minoritaires <sup>(1)</sup>		71 456			71 456
Provision pour risques divers		9 031			9 031
Provision pour impôts <sup>(2)</sup>	290 000		290 000		
<b>TOTAL</b>	<b>290 000</b>	<b>198 272</b>	<b>290 000</b>		<b>198 272</b>

<sup>(1)</sup> Une provision pour risques d'un montant de 71 456 euros est constituée en vue de faire face à la prise en charge éventuelle par la société de l'engagement de rachat des intérêts minoritaires de Mailtec Difusion à la valeur nominale.

<sup>(2)</sup> Une provision pour impôts de 290 000 € avait été constituée au 30.04.07 pour faire face à l'impact de la sortie du périmètre d'intégration fiscale de la société Dinexis au 1<sup>er</sup> mai 2007. La charge d'impôt a été constatée sur l'exercice et la provision a été réintégrée en conséquence au 30.04.08.

### 3 :: EMPRUNTS, DETTES FINANCIÈRES ET DIVERS ::

#### :: Classement par échéances

RUBRIQUE	TOTAL	A 1 AN AU PLUS	ENTRE 1 ET 5 ANS	PLUS DE 5 ANS
:: A plus de 1 an à l'origine				
Emprunts bancaires	2 039 380	681 082	1 358 298	
Dépôts de garantie reçus	116 072			116 072
:: A moins de 1 an à l'origine				
Compte courant DIFFUSION PLUS	1 692 480	1 692 480		
Compte courant GROSSE REMISE	1 142	1 142		
Compte courant ESPACE	366	366		
Intérêts courus sur emprunts	696	696		
<b>TOTAL</b>	<b>3 850 137</b>	<b>2 375 766</b>	<b>1 358 298</b>	<b>116 072</b>

#### :: Information sur le risque de taux

En-cours taux fixe	1 312 814
En-cours taux variable sur T4M	
En-cours taux variable sur TRCAM	
En-cours taux révisable sur EURIBOR	726 566
<b>TOTAL</b>	<b>2 039 380</b>

Les risques de variation de taux sur les emprunts, dont l'indice de référence est le marché monétaire, sont couverts par des placements, adossés à des taux de même nature, suivant l'évolution de la trésorerie.

### 4 :: AUTRES DETTES - CLASSEMENT PAR ÉCHÉANCE ::

Toutes les autres dettes sont payables à moins d'un an.

#### :: Charges à payer

	30.04.08	30.04.07
Intérêts courus sur emprunts	696	1 514
Fournisseurs factures non parvenues	173 471	287 868
Avoirs à établir	12 764	18 744
Personnel	121 853	161 043
Organismes sociaux	57 197	74 613
État	31 778	31 969
<b>TOTAL</b>	<b>397 759</b>	<b>575 751</b>

### 5 :: COMPTES DE RÉGULARISATION PASSIF ::

#### :: Produits constatés d'avance

	30.04.08	30.04.07
Locations matériels divers	6 978	6 864
Ventes de produits annexes		1 102
<b>TOTAL</b>	<b>6 978</b>	<b>7 966</b>

## 6 :: ACCROISSEMENT ET ALLÈGEMENT DE LA DETTE FUTURE D'IMPÔT ::

L'impôt payé d'avance au titre des charges non déductibles l'année de leur comptabilisation se décompose comme suit :

Organic	11 834
Provision pour engagements de retraites	52 005
Provision intérêts minoritaires	71 456
Quote part non déductible sur abandons de créances	11 094
<b>TOTAL</b>	<b>146 389</b>
Taux d'imposition 33,1/3%	33,33%
Allègement de la dette future d'impôt	48 791

La société n'a pas, à la clôture de l'exercice, d'impôt à payer au titre des charges déductibles l'année de leur comptabilisation.

## IV - INFORMATIONS RELATIVES AU COMPTE DE RÉSULTAT

### I :: VENTILATION DE L'EFFECTIF MOYEN ::

	SALARIÉS	PERSONNEL MIS À DISPOSITION	TOTAL
Cadres	6		6
Agents de maîtrise	2		2
Employés	8	1	9
Ouvriers			
<b>TOTAL</b>	<b>16</b>	<b>1</b>	<b>17</b>

### 2 :: RÉSULTAT EXCEPTIONNEL ::

:: Produits exceptionnels sur opérations de gestion		134 592
Retour sur abandons de créances Data One	134 592	
:: Produits exceptionnels sur opérations en capital		59 473
Cessions immobilisations corporelles	55 935	
Divers	3 538	
:: Reprise sur provisions		290 000
Provision pour impôt (sortie intégration fiscale Dinexis)	290 000	
<b>Produits exceptionnels</b>		<b>484 065</b>
:: Charges exceptionnelles sur opérations de gestion		2 115 150
Amendes - Pénalités	150	
Abandon de créances à Data One	1 020 000	
Abandon de créances à Gocad Services	1 095 000	
:: Charges exceptionnelles sur opérations en capital		40 598
Valeurs nettes comptables des immobilisations corporelles cédées	40 598	
:: Dotations aux provisions		101 804
Amortissements exceptionnels	99 661	
Risques et charges exceptionnelles	2 143	
<b>Charges exceptionnelles</b>		<b>2 257 552</b>
<b>Résultat exceptionnel</b>		<b>-1 773 487</b>

### 3 :: VENTILATION DE L'IMPÔT SUR LES BÉNÉFICES ::

#### :: Intégration fiscale

La société, en tant que société mère, intègre fiscalement trois filiales, Diffusion Plus, Émissaires, et Data One.

Dans le cadre de l'intégration fiscale, chaque filiale est redevable, à l'égard de la société mère, de l'impôt qu'elle aurait acquitté si elle avait été imposée séparément.

A la clôture de l'exercice, la société mère n'a aucun engagement de reversement d'économies d'impôts à l'égard de ses filiales.

#### :: Ventilation de l'impôt

	RÉSULTAT COURANT	RÉSULTAT EXCEPTIONNEL	RÉSULTAT TOTAL
Résultat avant impôt	4 479 990	-1 773 486	2 706 504
Impôt de l'exercice	713 000	-623 459	89 541
Résultat après impôt	3 766 990	-1 150 027	2 616 963

#### :: Méthode employée :

Les corrections fiscales ont été reclassées selon leur nature en résultat courant et résultat exceptionnel.

	COURANT	EXCEPTIONNEL	TOTAL
Résultat	4 479 990	-1 773 486	2 706 504
Déductions fiscales	-3 329 590	-424 592	-3 754 182
Réintégrations fiscales	988 599	1 025 303	2 013 902
<b>Résultat fiscal</b>	<b>2 138 999</b>	<b>-1 172 775</b>	<b>966 224</b>
Déficit reportable		-151 931	
Taux d'imposition	33,33%	33,33%	33,33%
Contribution complémentaire			
<b>Montant impôt société</b>	<b>713 000</b>	<b>-441 569</b>	<b>271 431</b>
Gain d'IS suite intégration fiscale		-91 889	-91 889
Crédit d'impôt mécénat		-90 000	-90 000
<b>Charge d'impôt</b>	<b>713 000</b>	<b>-623 458</b>	<b>89 542</b>

### V - ENGAGEMENTS

#### I :: Informations hors bilan ::

##### :: Sûretés réelles accordées sur autres emprunts

	CAPITAL RESTANT DÛ
<b>Nantissement des parts de la SCI Espace</b>	
Au profit du Crédit Agricole en garantie d'un emprunt de 666 000 euros	225 687
Au profit de Natexis en garantie d'un emprunt de 600 000 euros	321 436
<b>Nantissement des actions de la SCI Spirées</b>	
Au profit du Crédit Agricole en garantie d'un emprunt de 300 000 euros	291 148
<b>Nantissement des parts de la SCI pour L'Europe</b>	
Au profit de la Société Générale en garantie d'un emprunt de 590 000 euros	590 000
<b>TOTAL</b>	<b>1 428 271</b>

## 2 :: ENGAGEMENTS DE CRÉDITS-BAILS ::

néant

## 3 :: AUTRES ENGAGEMENTS ::

Engagements donnés

Lettre de confort délivrée à la Caixa sur escomptes d'effets de commerce en faveur de Mailtec Difusión	120 200
Caution à Mur Écureuil pour la durée du contrat de crédit-bail immobilier souscrit par la société Data One	4 171 230
Garanties données à des établissements financiers concernant des matériels utilisés par Data One	9 975 953
Caution donnée au Crédit Agricole qui s'est engagé à garantir au profit de La Poste le règlement des affranchissements réalisés par Data One	100 000
Caution donnée au CIN qui s'est engagé à garantir au profit de La Poste le règlement des affranchissements réalisés par Data One	300 000
Caution donnée à la Société Générale qui s'est engagé à garantir au profit de La Poste le règlement des affranchissements réalisés par Data One	300 000
Caution donnée à International Paper pour garantir le règlement des achats de papier réalisés par Data One	400 000
Garanties données à des établissements financiers concernant des matériels utilisés par La Parisienne de Routage	8 499
Caution donnée au Crédit Agricole Normandie Seine qui s'est engagé à garantir au profit de Trans Euro Diffusion le règlement des affranchissements réalisés par La Parisienne de Routage	600 000
Caution à Mur Écureuil pour la durée du contrat de crédit-bail immobilier souscrit par la société Diffusion Plus.	1 326 815
Caution donnée à Auxicomi pour la durée du contrat de crédit bail immobilier souscrit par la société Nord sous Film	69 729
Garanties données à des établissements financiers concernant des matériels utilisés par la société Nord sous Film	36 886
Garanties données à des établissements financiers concernant des matériels utilisés par la société Dinexis	193 285
Garanties données à des établissements financiers concernant des matériels utilisés par Gocad Services	66 145
Garanties données à des établissements financiers concernant des matériels utilisés par Fidback	24 001
<b>TOTAL</b>	<b>17 692 743</b>

Engagement de la société Groupe Diffusion Plus en cas de révocation de la fonction de directeur général délégué de M. Daniel FERRAND et de M. Philippe MISEREY ou bien en cas de changement dans le management de la société ou encore en cas de limitations importantes de leurs attributions de mandataire entraînant leur départ, de leur allouer une indemnité, à titre de dommages et intérêts, égale à vingt quatre mois de rémunération brute mensuelle de base pour chacun d'eux.

### :: droit individuel à la formation (DIF)

Engagements en matière de droits individuels à la formation :

Droits acquis au titre du DIF : 718 heures

**:: Engagements reçus**

Engagement de récupération des abandons de créances consentis à Data One avec retour à meilleure fortune lorsque la situation nette excède le capital social.

Conseil d'Administration du 30.04.00	502 677
Conseil d'Administration du 27.10.00	304 898
Conseil d'Administration du 27.04.01	434 480
Conseil d'Administration du 30.10.01	235 000
Conseil d'Administration du 24.04.02	145 000
Conseil d'Administration du 30.10.02	930 000
Conseil d'Administration du 27.04.03	1 275 000
Conseil d'Administration du 25.08.03	15 000
Conseil d'Administration du 31.10.03	2 220 000
Conseil d'Administration du 29.04.04	710 000
Conseil d'Administration du 30.04.05	1 025 000
Conseil d'Administration du 31.10.05	1 270 000
Conseil d'Administration du 29.04.06	350 000
Conseil d'Administration du 30.04.07	1 700 000
Conseil d'Administration du 31.10.07	1 020 000
Conseil d'Administration du 30.04.08 Retour à meilleur fortune	-134 592
<b>Montant net restant à recouvrer au 30.04.08</b>	<b>12 002 463</b>

Engagement de récupération des abandons de créances consentis à Gocad Services avec retour à meilleure fortune lorsque la situation nette excède le capital social.

Conseil d'Administration du 29.04.06	385 000
Conseil d'Administration du 31.10.06	255 000
Conseil d'Administration du 30.04.07	497 000
Conseil d'Administration du 31.10.07	615 000
Conseil d'Administration du 30.04.08	480 000
<b>Montant net restant à recouvrer au 30.04.08</b>	<b>2 232 000</b>

## VI - RENSEIGNEMENTS DIVERS

### I :: Ventilation du chiffre d'affaires ::

	FRANCE	ÉTRANGER	TOTAL
Prestations administratives et commerciales	3 952 476	97 000	4 049 476
Vente de produits annexes	562 874		562 874
Produits locatifs immobiliers	1 112 006		1 112 006
Produits locatifs mobiliers	10 281		10 281
<b>TOTAL</b>	<b>5 637 637</b>	<b>97 000</b>	<b>5 734 637</b>

### 2 :: Rémunérations des organes de direction et d'administration ::

Organes de direction et d'administration : 632 801

### 3 :: Consolidation ::

La société Groupe Diffusion Plus, société mère, consolide dans ses comptes par intégration globale les sociétés Diffusion Plus, Emissaires, La Parisienne de Routage, Mailtec Difusión, Data One, Porenvel, Nord sous Film, Gocad Services, Fidback, SCI Espace, SCI pour l'Europe, SCI les Spirées, SCI Provence et SCI de La Grosse Remise.

### 4 :: Engagements retraites ::

Les engagements en matière d'indemnités futures de départ en retraite sont partiellement couverts par la souscription d'un contrat d'assurance auprès du CIN, le complément fait l'objet d'une provision comptable à hauteur de 52 005 euros.

## TABLEAU DES RÉSULTATS FINANCIERS DE LA SOCIÉTÉ

(Art. 133, 135 et 148 du décret sur les sociétés commerciales)

Au 30 avril	2004	2005	2006	2007	2008
<b>I :: SITUATION EN FIN D'EXERCICE</b>					
Capital social	2 019 600	2 019 600	2 019 600	2 019 600	2 019 600
Nombre d'actions émises	1 224 000	1 224 000	1 224 000	1 224 000	1 224 000
Nombre d'actions à créer					
<b>II :: RÉSULTAT GLOBAL DES OPÉRATIONS EFFECTUÉES</b>					
Chiffre d'affaires hors taxes	4 802 979	4 600 040	4 687 529	5 075 258	5 734 637
Bénéfice avant impôt, participation, amortissements et provisions	2 469 972	2 781 420	2 075 126	1 39 969	3 969 187
Impôt sur les bénéfices	-4 140	503 504	-181 626	-760 663	89 541
Participation des salariés					
Bénéfice après impôt, participation, amortissements et provisions	2 366 942	3 634 205	1 931 747	-1 346 987	2 616 962
Montant des bénéfices distribués (proposé par le Conseil d'Administration)	1 224 000	1 468 800	1 468 800	734 400	(1 224 000)
<b>III :: RÉSULTAT DES OPÉRATIONS RÉDUIT À UNE SEULE ACTION</b>					
Bénéfice après impôt et participation, mais avant amortissements et provisions	2,02	1,86	1,84	0,74	3,17
Bénéfice après impôt, participation, amortissements et provisions	1,93	2,97	1,58	-1,10	2,14
Dividende versé à chaque action (proposé par le Conseil d'Administration)	1,00	1,20	1,20	0,60	(1,00)
<b>IV :: PERSONNEL</b>					
Nombre de salariés	13	13	10	13	16
Montant de la masse salariale	903 312	862 169	824 865	1 126 791	1 243 331
Montant des sommes versées au titre des avantages sociaux	407 795	446 752	364 513	512 580	579 678

## GROUPE DIFFUSION PLUS

Société Anonyme au capital de 2 019 600 euros  
Siège social : Hameau de Caër - 27930 NORMANVILLE  
333 500 346 RCS B EVREUX

## RAPPORT GÉNÉRAL DES COMMISSAIRES AUX COMPTES

Exercice clos le 30 avril 2008

Mesdames, Messieurs,

En exécution de la mission qui nous a été confiée par votre assemblée générale, nous vous présentons notre rapport relatif à l'exercice clos le 30 avril 2008 sur :

- :: le contrôle des comptes annuels de la société GROUPE DIFFUSION PLUS, tels qu'ils sont joints au présent rapport,
- :: la justification de nos appréciations,
- :: les vérifications spécifiques et les informations prévues par la loi.

Les comptes annuels ont été arrêtés par votre conseil d'administration. Il nous appartient, sur la base de notre audit, d'exprimer une opinion sur ces comptes.

### I :: OPINION SUR LES COMPTES ANNUELS ::

Nous avons effectué notre audit selon les normes professionnelles applicables en France ; ces normes requièrent la mise en œuvre de diligences permettant d'obtenir l'assurance raisonnable que les comptes annuels ne comportent pas d'anomalies significatives. Un audit consiste à examiner, par sondages, les éléments probants justifiant les données contenues dans ces comptes. Il consiste également à apprécier les principes comptables suivis et les estimations significatives retenues pour l'arrêté des comptes et à apprécier leur présentation d'ensemble. Nous estimons que nos contrôles fournissent une base raisonnable à l'opinion exprimée ci-après.

Nous certifions que les comptes annuels sont, au regard des règles et principes comptables français, réguliers et sincères et donnent une image fidèle du résultat des opérations de l'exercice écoulé ainsi que de la situation financière et du patrimoine de la société à la fin de cet exercice.

### 2 :: JUSTIFICATION DE NOS APPRÉCIATIONS ::

En application des dispositions de l'article L.823-9 du Code de commerce relatives à la justification de nos appréciations, nous vous informons que les appréciations auxquelles nous avons procédé ont porté sur le caractère approprié des principes comptables appliqués ainsi que sur le caractère raisonnable des estimations significatives retenues.

Nous avons notamment examiné les modalités d'évaluation de l'ensemble des immobilisations et plus particulièrement des titres de participation et des comptes de créances rattachées à la clôture de l'exercice.

Les appréciations ainsi portées s'inscrivent dans le cadre de notre démarche d'audit des comptes annuels, pris dans leur ensemble, et ont donc contribué à la formation de notre opinion exprimée dans la première partie de ce rapport.

### 3 :: VÉRIFICATIONS ET INFORMATIONS SPÉCIFIQUES ::

Nous avons également procédé, conformément aux normes professionnelles applicables en France, aux vérifications spécifiques prévues par la loi.

Nous n'avons pas d'observation à formuler sur :

:: la sincérité et la concordance avec les comptes annuels des informations données dans le rapport de gestion du conseil d'administration et dans les documents adressés aux actionnaires sur la situation financière et les comptes annuels,

:: la sincérité des informations données dans le rapport de gestion relatives aux engagements consentis en faveur des mandataires sociaux à l'occasion de la prise, de la cessation ou du changement de fonctions ou postérieurement à celles-ci.

En application de la loi, nous vous signalons que l'information prévue par l'article L.225-102-1 du code de commerce sur le montant des rémunérations et les avantages de toute nature versés aux mandataires sociaux est une information globale et est donc incomplète par rapport aux dispositions dudit article qui prescrit une information individuelle.

En application de la loi, nous nous sommes assurés que les diverses informations relatives aux prises de participation et de contrôle, et à l'identité des détenteurs du capital et des droits de vote, vous ont été communiquées dans le rapport de gestion.

Fait à Mont Saint Aignan et à Evreux,  
le 29 septembre 2008

Les commissaires aux comptes  
Norbert LECOMTE  
SCOGEX  
20, rue de Verdun  
27000 EVREUX

Olivier LE BERTRE  
MAZARS DUPARC & ASSOCIES  
53, rue Louis Pasteur  
76135 MONT-SAINT-AIGNAN

## GROUPE DIFFUSION PLUS

Société Anonyme au capital de 2 019 600 euros  
Siège social : Hameau de Caër - 27930 NORMANVILLE  
333 500 346 RCS B EVREUX

## RAPPORT SPÉCIAL DES COMMISSAIRES AUX COMPTES SUR LES CONVENTIONS ET ENGAGEMENTS RÉGLEMENTÉS

Exercice clos le 30 avril 2008

Mesdames, Messieurs,

En notre qualité de commissaires aux comptes de votre société, nous vous présentons notre rapport sur les conventions et engagements réglementés.

### I :: CONVENTIONS ET ENGAGEMENTS AUTORISÉS AU COURS DE L'EXERCICE ::

En application de l'article L.225-40 du code de commerce, nous avons été avisés des conventions qui ont fait l'objet de l'autorisation préalable de votre conseil d'administration.

Il ne nous appartient pas de rechercher l'existence éventuelle d'autres conventions ou engagements mais de vous communiquer, sur la base des informations qui nous ont été données, les caractéristiques et les modalités essentielles de ceux dont nous avons été avisés, sans avoir à nous prononcer sur leur utilité et leur bien-fondé. Il vous appartient, selon les termes de l'article R.225-31 du code de commerce, d'apprécier l'intérêt qui s'attachait à la conclusion de ces conventions et engagements en vue de leur approbation.

Nous avons effectué nos travaux selon les normes professionnelles applicables en France ; ces normes requièrent la mise en œuvre de diligences destinées à vérifier la concordance des informations qui nous ont été données avec les documents de base dont elles sont issues.

La description des conventions et engagements autorisés au cours de l'exercice figure dans le tableau I.

### 2 :: CONVENTIONS ET ENGAGEMENTS APPROUVÉS AU COURS D'EXERCICES ANTÉRIEURS DONT L'EXÉCUTION S'EST POURSUIVIE DURANT L'EXERCICE ::

Par ailleurs, en application de l'article R.225-30 du code de commerce, nous avons été informés que l'exécution des conventions et engagements figurant dans le tableau II, approuvés au cours d'exercices antérieurs, s'est poursuivie au cours du dernier exercice.

Les personnes concernées par ces conventions et engagements sont indiquées dans le tableau III du présent rapport.

Fait à Mont Saint Aignan et à Evreux,  
le 29 septembre 2008

Les commissaires aux comptes  
Norbert LECOMTE  
SCOGEX  
20, rue de Verdun  
27000 EVREUX

Olivier LE BERTRE  
MAZARS DUPARC & ASSOCIES  
53, rue Louis Pasteur  
76135 MONT-SAINT-AIGNAN

TABLEAU I :: CONVENTIONS ET ENGAGEMENTS CONCLUS AU COURS DE L'EXERCICE ET PRÉALABLEMENT AUTORISÉS ::

SOCIÉTÉS OU ADMINISTRATEURS CONCERNÉS	NATURE, OBJET, MODALITÉS DES CONVENTIONS	DATE	PRODUITS, CHARGES COMPTABILISÉS
GOCAD SERVICES	Abandon par la société GROUPE DIFFUSION PLUS au 31.10.07 au profit de la société GOCAD SERVICES (nouvelle dénomination de FIBDACK CRM SERVICES) d'une somme de 615 000 euros correspondant à des avances consenties sous forme de compte courant, avec clause de retour à meilleure fortune.	31.10.07	- 615 000
GOCAD SERVICES	Abandon par la société GROUPE DIFFUSION PLUS au 30.04.08 au profit de la société GOCAD SERVICES (nouvelle dénomination de FIBDACK CRM SERVICES) d'une somme de 480 000 euros correspondant à des avances consenties sous forme de compte courant, avec clause de retour à meilleure fortune.	30.04.08	- 480 000
DATA ONE	Abandon par la société GROUPE DIFFUSION PLUS au 31.10.07 au profit de la société DATA ONE d'une somme de 1 020 000 euros correspondant à des avances consenties sous forme de compte courant, avec clause de retour à meilleure fortune.	31.10.07	- 1 020 000
DATA ONE	Remboursement partiel d'abandon de créances par la société DATA ONE au profit de la société GROUPE DIFFUSION PLUS d'une somme de 134 592 euros correspondant à l'application de la clause de retour à meilleure fortune au 30.04.08.	30.04.08	+ 134 592
FIDBACK	Conclusion d'un contrat commercial et administratif par GROUPE DIFFUSION PLUS pour la prise en charge de la promotion et du développement commercial de la société FIDBACK, ainsi que l'organisation administrative et financière. Rémunération en trois points : :: refacturation des frais supportés par GROUPE DIFFUSION PLUS, augmentés d'une marge de 25%. :: 0,5% du chiffre d'affaires hors taxes réalisé par FIDBACK. :: 10% du résultat d'exploitation après prise en compte des deux points précédents. Date d'effet : 01.03.08	01.03.08	+ 11 000
William MERIEL	Acquisition par la société GROUPE DIFFUSION PLUS auprès de M. William Mériel de 149 parts représentant 30 % du capital de la SCI LES SPIRÉES moyennant le prix de 419 435 euros	21.06.07	
William MERIEL	Acquisition par la société GROUPE DIFFUSION PLUS auprès de M. William Mériel de 85 parts représentant 17 % du capital de la SCI POUR L'EUROPE moyennant le prix de 598 964 euros	31.01.08	

TABLEAU II :: CONVENTIONS ET ENGAGEMENTS CONCLUS AU COURS D'EXERCICES ANTERIEURS ET DONT L'EXECUTION S'EST POURSUIVIE DURANT L'EXERCICE ::

SOCIÉTÉS OU ADMINISTRATEURS CONCERNÉS	NATURE, OBJET, MODALITÉS DES CONVENTIONS	DATE	PRODUITS, CHARGES COMPTABILISÉS
SCI LES SPIRÉES	Bail à construction : 24 ans à compter du 16.04.87, loyer annuel hors taxes de 6 098 euros, révisable le 30 juin de chaque année en fonction de la variation de l'indice du coût de la construction publié par l'INSEE (Indice de base 3e trimestre 1986 : 861 points).	04.04.87	- 9 636
SCI POUR L'EUROPE	Bail à construction : 24 ans à compter du 01.06.88, loyer annuel hors taxes de 10 671 euros, révisable le 30 juin de chaque année en fonction de la variation de l'indice du coût de la construction publié par l'INSEE (Indice de base 4e trimestre 1987 : 890 points).	28.04.88	- 16 260
DIFFUSION PLUS	Conclusion d'un contrat commercial et administratif par GROUPE DIFFUSION PLUS pour la prise en charge de la promotion et du développement commercial de la société DIFFUSION PLUS, ainsi que l'organisation administrative et financière. Rémunération en trois points : :: refacturation des frais supportés par GROUPE DIFFUSION PLUS, augmentés d'une marge de 30%, ramenée à 25% par décision du conseil d'administration en date du 02.05.06. :: 0,5% du chiffre d'affaires hors taxes réalisé par DIFFUSION PLUS. :: 10% du résultat d'exploitation après prise en compte des deux points précédents. Date d'effet : 01.05.97	04.05.97	2 818 000
EMISSAIRES	Conclusion d'un contrat commercial et administratif par GROUPE DIFFUSION PLUS pour la prise en charge de la promotion et du développement commercial de la société EMISSAIRES, ainsi que l'organisation administrative et financière. Rémunération en trois points : refacturation des frais supportés par GROUPE DIFFUSION PLUS, augmentés d'une marge de 30%, ramenée à 25% par décision du conseil d'administration en date du 02.05.06. :: 0,5% du chiffre d'affaires hors taxes réalisé par EMISSAIRES. :: 10% du résultat d'exploitation après prise en compte des deux points précédents. Date d'effet : 01.05.97	04.05.97	199 000
LA PARISIENNE DE ROUTAGE	Conclusion d'un contrat commercial et administratif par GROUPE DIFFUSION PLUS pour la prise en charge de la promotion et du développement commercial de la société LA PARISIENNE DE ROUTAGE, ainsi que l'organisation administrative et financière. Rémunération en trois points : :: refacturation des frais supportés par GROUPE DIFFUSION PLUS, augmentés d'une marge de 30%, ramenée à 25% par décision du conseil d'administration en date du 02.05.06. :: 0,5% du chiffre d'affaires hors taxes réalisé par LA PARISIENNE DE ROUTAGE. :: 10% du résultat d'exploitation après prise en compte des deux points précédents. Date d'effet : 01.05.97	04.05.97	100 000

TABLEAU II (BIS) :: CONVENTIONS ET ENGAGEMENTS CONCLUS AU COURS D'EXERCICES ANTERIEURS ET DONT L'EXECUTION S'EST POURSUIVIE DURANT L'EXERCICE ::

SOCIÉTÉS OU ADMINISTRATEURS CONCERNÉS	NATURE, OBJET, MODALITÉS DES CONVENTIONS	DATE	PRODUITS, CHARGES COMPTABILISÉS
MAILTEC DIFUSION	<p>Conclusion d'un contrat commercial et administratif par GROUPE DIFFUSION PLUS pour la prise en charge de la promotion et du développement commercial de la société MAILTEC DIFUSION, ainsi que l'organisation administrative et financière.</p> <p>Rémunération en trois points :</p> <ul style="list-style-type: none"> <li>:: refacturation des frais supportés par GROUPE DIFFUSION PLUS, augmentés d'une marge de 30%, ramenée à 25% par décision du conseil d'administration en date du 02.05.06.</li> <li>:: 0,5% du chiffre d'affaires hors taxes réalisé par MAILTEC DIFUSION.</li> <li>:: 10% du résultat d'exploitation après prise en compte des deux points précédents.</li> </ul> <p>Date d'effet : 01.07.98</p>	18.06.98	57 000
DATA ONE	<p>Conclusion d'un contrat commercial et administratif par GROUPE DIFFUSION PLUS pour la prise en charge de la promotion et du développement commercial de la société VARIDIFF, qui est devenue la société DATA ONE, ainsi que l'organisation administrative et financière.</p> <p>Rémunération en trois points :</p> <ul style="list-style-type: none"> <li>:: refacturation des frais supportés par GROUPE DIFFUSION PLUS, augmentés d'une marge de 30%, ramenée à 25% par décision du conseil d'administration en date du 02.05.06.</li> <li>:: 0,5% du chiffre d'affaires hors taxes réalisé par DATA ONE</li> <li>:: 10% du résultat d'exploitation après prise en compte des deux points précédents.</li> </ul> <p>Date d'effet : 01.04.99</p>	15.02.99	442 000
NORD SOUS FILM	<p>Conclusion d'un contrat commercial et administratif par GROUPE DIFFUSION PLUS pour la prise en charge de la promotion et du développement commercial de la société NORD SOUS FILM, ainsi que l'organisation administrative et financière.</p> <p>Rémunération en trois points :</p> <ul style="list-style-type: none"> <li>:: Refacturation des frais supportés par GROUPE DIFFUSION PLUS, augmentés d'une marge de 30 %, ramenée à 25% par décision du conseil d'administration en date du 02.05.06.</li> <li>:: 0.5% du chiffre d'affaires hors taxes réalisé par NORD SOUS FILM.</li> <li>:: 10% du résultat d'exploitation après prise en compte des deux points précédents.</li> </ul> <p>Date d'effet : 01.08.02</p>	14.10.02	115 000

TABLEAU II (TER) :: CONVENTIONS ET ENGAGEMENTS CONCLUS AU COURS D'EXERCICES ANTERIEURS ET DONT L'EXECUTION S'EST POURSUIVIE DURANT L'EXERCICE ::

SOCIÉTÉS OU ADMINISTRATEURS CONCERNÉS	NATURE, OBJET, MODALITÉS DES CONVENTIONS	DATE	PRODUITS, CHARGES COMPTABILISÉS
PORENVEL	<p>Conclusion d'un contrat commercial et administratif par GROUPE DIFFUSION PLUS pour la prise en charge de la promotion et du développement commercial de la société PORENVEL, ainsi que l'organisation administrative et financière.</p> <p>Rémunération en trois points :</p> <ul style="list-style-type: none"> <li>:: refacturation des frais supportés par GROUPE DIFFUSION PLUS, augmentés d'une marge de 30 %, ramenée à 25% par décision du conseil d'administration en date du 02.05.06.</li> <li>:: 0,5% du chiffre d'affaires hors taxes réalisé par PORENVEL.</li> <li>:: 10% du résultat d'exploitation après prise en compte des deux points précédents.</li> </ul> <p>Date d'effet : 01.01.03</p>	02.01.03	40 000
GOCAD SERVICES	<p>Conclusion d'un contrat commercial et administratif par GROUPE DIFFUSION PLUS pour la prise en charge de la promotion et du développement commercial de la société GOCAD SERVICES (nouvelle dénomination de FIDBACK CRM SERVICES), ainsi que l'organisation administrative et financière.</p> <p>Rémunération en trois points :</p> <ul style="list-style-type: none"> <li>:: refacturation des frais supportés par GROUPE DIFFUSION PLUS, augmentés d'une marge de 30%, ramenée à 25% par décision du conseil d'administration en date du 02.05.06.</li> <li>:: 0,5% du chiffre d'affaires hors taxes réalisé par GOCAD SERVICES.</li> <li>:: 10% du résultat d'exploitation après prise en compte des deux points précédents.</li> </ul> <p>Date d'effet : 03.01.05</p>	03.01.05	57 000
Daniel FERRAND Et Philippe MISEREY	<p>Engagement de la société GROUPE DIFFUSION PLUS, en cas de révocation de la fonction de directeur général de M. Daniel FERRAND et de M. Philippe MISEREY ou bien en cas de changement dans le management de la société ou encore en cas de limitations importantes de leurs attributions de mandataire entraînant leur départ, de leur allouer une indemnité, à titre de dommages et intérêts, égale à vingt quatre (24) mois de rémunération brute mensuelle de base pour chacun d'eux.</p>	17.12.01	Néant

TABLEAU III :: PERSONNES CONCERNÉES PAR LES CONVENTIONS ET ENGAGEMENTS RÉGLEMENTÉS ::

ADMINISTRATEUR CONCERNÉ ET FONCTION OCCUPÉE			
SOCIÉTÉ	WILLIAM MÉRIEL	PHILIPPE MISEREY	DANIEL FERRAND
DIFFUSION PLUS	Président	Directeur général	Directeur général
EMISSAIRES	Président	Directeur général	Directeur général
LA PARISIENNE DE ROUTAGE	Président	Directeur général	
DATA ONE	Gérant		
NORD SOUS FILM	Président	Directeur général	Directeur général
MAILTEC DIFUSION	Administrateur unique		
PORENVEL	Administrateur		
SCI LES SPIREES	Gérant		
SCI POUR L'EUROPE	Gérant		
GOCAD SERVICES	Président		
FIDBACK	Président		

85 :: RENSEIGNEMENTS GENERAUX

86 :: RAPPORT DU PRESIDENT SUR LE CONTROLE INTERNE

88 :: RAPPORT DES COMMISSAIRES AUX COMPTES SUR LE RAPPORT DU PRESIDENT  
CONCERNANT LE CONTTROLE INTERNE

89 :: RAPPORT SUR LA REDUCTION DU CAPITAL SOCIAL

90 :: RAPPORT DES COMMISSAIRES AUX COMPTES SUR LA REDUCTION DU CAPITAL SOCIAL

91 :: RAPPORT SUR LE RACHAT PAR LA SOCIETE DE SES PROPRES TITRES

92 :: RAPPORT RELATIF AUX OPERATIONS SUR TITRES DES DIRIGEANTS



## IDENTITÉ

Dénomination sociale : SA GROUPE DIFFUSION PLUS

Siège social : RN 154 - 27930 NORMANVILLE

Forme juridique : société anonyme

RCS : Evreux B 333 500 346

Code APE : 6420 Z

## OBJET SOCIAL

La société a pour objet :

:: toutes les opérations industrielles, commerciales, financières, immobilières et mobilières se rapportant à la mise sous enveloppe et sous film rétractable ou non, pliage, assemblage, encartage, travaux manuels et colisage, timbrage et routage suivant la réglementation postale, ruptage, massicotage de tous les documents et la gestion de fichiers ainsi que l'étude, la conception, l'impression et la fabrication de tous supports de diffusion et de conditionnement,

:: la création, l'acquisition, la location, la prise à bail, l'installation, l'exploitation de tous les établissements se rapportant aux activités spécifiées, la prise, l'acquisition, l'exploitation ou la cession de tous procédés et brevets concernant ces activités ; la participation aux entreprises pouvant se rattacher à l'objet social et toutes opérations contribuant à la réalisation de cet objet,

:: la prise de participation dans toutes sociétés civiles ou commerciales, la constitution de tous portefeuilles de valeurs de bourse, l'administration, la gestion et la mise en valeur de biens acquis ou constitués,

:: la propriété, l'administration et l'exploitation de tous immeubles, de tous biens et droits immobiliers quelconques.

## DURÉE DE LA SOCIÉTÉ

99 ans à compter de l'immatriculation au RCS, soit jusqu'au 02.10.84.

## EXERCICE SOCIAL

Du 1<sup>er</sup> mai au 30 avril.

## CAPITAL SOCIAL

:: montant : 2 019 600 euros,

:: nombre d'actions : 1 224 000,

:: nominal des actions : 1,65 euros

:: forme des actions : nominative ou au porteur

:: l'assemblée générale extraordinaire du 27 septembre 1994 a introduit dans les statuts les dispositions suivantes :

- droit de vote double qui s'applique à toute action détenue nominativement par un même actionnaire pendant au moins quatre ans,
- les franchissements, à la hausse ou à la baisse, des seuils prévus par la loi doivent être déclarés par tout actionnaire auprès du Conseil des Bourses de Valeurs, selon les dispositions légales en vigueur.

## RAPPORT DU PRÉSIDENT SUR LE CONTRÔLE INTERNE EXERCICE 2007-2008

### I :: INTRODUCTION ::

Le présent rapport est établi conformément aux dispositions de l'article L.225.37 du Code de Commerce.

Il vous expose les conditions de préparation et d'organisation des travaux du conseil d'administration durant l'exercice 2007-2008 et vous informe des procédures de contrôle interne mises en place dans notre société.

Par ailleurs, conformément à l'article L.225.235, les commissaires aux comptes présentent, dans un rapport joint, leurs observations pour ce qui concerne les procédures de contrôle interne relatives à l'élaboration et au traitement de l'information comptable et financière de la société.

### II :: TRAVAUX DU CONSEIL D'ADMINISTRATION ::

Le conseil d'administration est composé de trois administrateurs :

- :: Monsieur William MERIEL - Président du conseil d'administration et Directeur général
- :: Madame Mauricette MERIEL
- :: Monsieur Philippe MISEREY - Directeur général délégué

Monsieur Daniel FERRAND, Directeur général délégué (non administrateur) est invité régulièrement à participer aux réunions du conseil d'administration.

Le conseil d'administration s'est réuni très régulièrement au cours de l'exercice.

La totalité des décisions du conseil d'administration a été adoptée à l'unanimité.

Le conseil d'administration n'a apporté aucune limitation aux pouvoirs du Directeur général.

### III :: LE COMITÉ DE DIRECTION ::

Le comité de direction est composé du Président directeur général, des Directeurs généraux délégués de la société mère ainsi que des responsables des principales filiales.

Il se réunit une fois par mois sauf au mois d'août.

Il arrête les budgets de chaque société du groupe. Il examine les comptes mensuels de chaque société et analyse les écarts entre les prévisions et les réalisations.

Tous les sujets sont abordés par ce comité et plus particulièrement la synergie entre les sociétés.

Organe de contrôle du groupe, il exerce également un rôle important dans l'élaboration de la stratégie.

### IV :: LE CONTRÔLE DE GESTION ::

Le service du contrôle de gestion, intégré dans la société mère a pour mission :

- :: d'élaborer avec les directions opérationnelles les budgets des sociétés filiales, de les consolider et d'assurer la cohérence des informations.
- :: d'assister le management opérationnel dans le suivi de l'exécution du budget.
- :: de contrôler la réalisation du budget d'investissements.
- :: de fournir au comité de direction une synthèse de ses travaux
- :: de réaliser toute étude ponctuelle
- :: de proposer des actions en vue de l'optimisation des coûts.

### V :: LES CONSEILS EXTERIEURS ::

Compte tenu de la taille et des besoins du GROUPE un certain nombre de fonctions sont externalisées :

- :: juridique
- :: fiscale- contentieux

## VI :: LE CONTRÔLE EXTERNE ::

L'organisation interne est complétée par l'intervention des commissaires aux comptes, qui contrôlent les comptes sociaux et les comptes consolidés semestriels et annuels du GROUPE.

## VII :: LES PROCÉDURES DE CONTRÔLE RELATIVES A LA FIABILITE DES INFORMATIONS FINANCIÈRES ::

### 7.1 Principes et normes comptables du GROUPE

#### 7.1.1 :: Comptes sociaux ::

Les conventions générales comptables appliquées sont conformes aux principes généraux d'établissement et de présentation des comptes annuels définis par le code de commerce et le règlement 99-03 du comité de la réglementation comptable.

#### 7.1.2 :: Comptes consolidés ::

Les comptes consolidés publiés pour l'exercice 2007-2008 sont établis en conformité avec les normes comptables internationales IFRS.

Les règles de comptabilisation et d'évaluation des normes IFRS ont été appliquées avec effet rétroactif au 1er mai 2004.

Toutes les sociétés consolidées clôturent leurs comptes à la même date.

### 7.2 :: Procédures d'établissement et de contrôle des comptes ::

Les sociétés françaises du groupe utilisent le logiciel SAP, qui permet d'atteindre un meilleur niveau de sécurité dans les procédures internes des cycles de ventes, d'achats, de trésorerie et de gestion du personnel.

Le domaine commercial et la facturation fonctionne désormais en intégration dans SAP via le module des ventes pour les principales sociétés du GROUPE.

Les comptes consolidés sont établis à partir des données saisies localement dans chaque entité conformément aux normes du GROUPE.

Les données locales incluant un bilan, un compte de résultat et une annexe sont établies selon un plan de compte unique.

Les données des filiales sont vérifiées par les services comptables et contrôle de gestion du GROUPE.

Les filiales étrangères, exemptes de contrôle légal, sont périodiquement auditées par un de nos commissaires aux comptes.

Fait à Normanville, le 26 septembre 2008  
William Mériel,  
Président du conseil d'administration

## GROUPE DIFFUSION PLUS

Société Anonyme au capital de 2 019 600 euros  
Siège social : Hameau de Caër - 27930 NORMANVILLE  
333 500 346 RCS B EVREUX

### RAPPORT DES COMMISSAIRES AUX COMPTES, ÉTABLI EN APPLICATION DE L'ARTICLE L.225-235 DU CODE DE COMMERCE, SUR LE RAPPORT DU PRÉSIDENT DU CONSEIL D'ADMINISTRATION, POUR CE QUI CONCERNE LES PROCÉDURES DE CONTRÔLE INTERNE RELATIVES À L'ÉLABORATION ET AU TRAITEMENT DE L'INFORMATION COMPTABLE ET FINANCIÈRE

Exercice clos le 30 avril 2008

Mesdames, Messieurs,

En notre qualité de commissaires aux comptes de la société anonyme GROUPE DIFFUSION PLUS, et en application des dispositions de l'article L.225-235 du code de commerce, nous vous présentons notre rapport sur le rapport établi par le Président de votre société, conformément aux dispositions de l'article L.225-37 du code de commerce au titre de l'exercice clos le 30 avril 2008.

Il appartient au Président du conseil d'administration de rendre compte, dans son rapport, notamment des conditions de préparation et d'organisation des travaux du conseil d'administration et des procédures de contrôle interne mises en place au sein de la société. Il nous appartient de vous communiquer les observations qu'appellent de notre part les informations données dans le rapport du Président, concernant les procédures de contrôle interne relatives à l'élaboration et au traitement de l'information comptable et financière.

Nous avons effectué nos travaux conformément à la norme d'exercice professionnel applicable en France. Celle-ci requiert la mise en oeuvre de diligences destinées à apprécier la sincérité des informations données dans le rapport du Président, concernant les procédures de contrôle interne relatives à l'élaboration et au traitement de l'information comptable et financière. Ces diligences consistent notamment à :

- :: prendre connaissance des procédures de contrôle interne relatives à l'élaboration et au traitement de l'information comptable et financière sous-tendant les informations présentées dans le rapport du Président, ainsi que de la documentation existante ;
- :: prendre connaissance des travaux ayant permis d'élaborer ces informations et de la documentation existante ;
- :: déterminer si les déficiences majeures du contrôle interne, relatif à l'élaboration et au traitement de l'information comptable et financière, que nous aurions relevées dans le cadre de notre mission, font l'objet d'une information appropriée dans le rapport du Président.

Sur la base de ces travaux, nous n'avons pas d'observation à formuler sur les informations données concernant les procédures de contrôle interne de la société relatives à l'élaboration et au traitement de l'information comptable et financière, contenues dans le rapport du Président du conseil d'administration, établi en application des dispositions de l'article L.225-37 du code de commerce.

Fait à Mont Saint Aignan et à Evreux,  
le 29 septembre 2008

Les commissaires aux comptes

Olivier LE BERTRE  
MAZARS DUPARC & ASSOCIES  
53, rue Louis Pasteur - 76135 MONT-SAINT-AIGNAN

Norbert LECOMTE  
SCOGEX  
20, rue de Verdun - 27000 EVREUX

## RAPPORT SUR LA RÉDUCTION DU CAPITAL SOCIAL PAR ANNULATION DES ACTIONS ACQUISES

L'assemblée générale du 20.10.05 a donné au conseil d'administration le pouvoir de réduire le capital social de la société dans la limite de 10 % du capital et ce jusqu'au 19.10.07. Cette autorisation n'a pas été utilisée, une nouvelle autorisation est demandée à l'assemblée générale du 15.10.08. Afin d'améliorer la rentabilité des fonds propres et le résultat net par action, il est demandé à la présente assemblée d'autoriser, pour une durée de 24 mois, de réduire le capital social par annulation de tout ou partie des actions acquises par la société, elle-même, en application de l'article L. 225 - 209 du code de commerce. Le conseil d'administration aurait donc la possibilité de procéder à la réduction du capital de la société dans la limite légale de 10% de son montant jusqu'au 14.10.10.

Fait à Normanville, le 26 septembre 2008  
Le conseil d'administration

## GROUPE DIFFUSION PLUS

Société Anonyme au capital de 2 019 600 euros  
Siège social : Hameau de Caër - 27930 NORMANVILLE  
333 500 346 RCS B EVREUX

### RAPPORT DES COMMISSAIRES AUX COMPTES SUR LA REDUCTION DU CAPITAL PAR ANNULATION D' ACTIONS, PROPOSEE A L' ASSEMBLEE GENERALE MIXTE DU 15 OCTOBRE 2008

Mesdames, Messieurs les actionnaires,

En notre qualité de commissaires aux comptes de la société Groupe Diffusion Plus et en exécution de la mission prévue à l'article L.225-209, al.4 du code de commerce en cas de réduction du capital par annulation d'actions achetées, nous avons établi le présent rapport destiné à vous faire connaître notre appréciation sur les causes et conditions de la réduction du capital envisagée.

Nous avons mis en œuvre les diligences que nous avons estimé nécessaires au regard de la doctrine professionnelle de la Compagnie Nationale des commissaires aux comptes, relative à cette mission. Ces diligences ont consisté à vérifier si les causes et conditions de la réduction du capital envisagée sont régulières.

Cette opération s'inscrit dans le cadre de l'achat par votre société, dans la limite de 10 % de son capital, de ses propres actions, dans les conditions prévues à l'article L.225-209, al. 4, du code de commerce. Cette autorisation d'achat est proposée par ailleurs à l'approbation de votre assemblée générale et serait donnée pour une période de 18 mois.

Votre conseil vous demande de lui déléguer, pour une période de 24 mois, au titre de la mise en œuvre de l'autorisation d'achat par votre société de ses propres actions, tous pouvoirs pour annuler, dans la limite de 10 % de son capital, par période de 24 mois, les actions ainsi achetées.

Nous n'avons pas d'observation à formuler sur les causes et conditions de la réduction du capital envisagée, étant rappelé que celle-ci ne peut être réalisée que dans la mesure où votre assemblée approuve au préalable l'opération d'achat, par votre société, de ses propres actions.

Fait à Mont Saint Aignan et à Evreux,  
le 29 septembre 2008

Les commissaires aux comptes

Olivier LE BERTRE  
MAZARS DUPARC & ASSOCIES  
53, rue Louis Pasteur - 76135 MONT-SAINT-AIGNAN

Norbert LECOMTE  
SCOGEX  
20, rue de Verdun - 27000 EVREUX

## RAPPORT SUR LE RACHAT PAR LA SOCIÉTÉ DE SES PROPRES TITRES

Un programme de rachats d'actions a été autorisé par l'assemblée générale des actionnaires le 27 septembre 1999. Cette autorisation a été renouvelée depuis, lors de chaque assemblée générale dont la dernière s'est tenue le 16 octobre 2007.

Programme de rachat autorisé par l'assemblée générale du 16 octobre 2007 :

:: Nombres de titres composant le capital de l'émetteur au début du programme (16.10.07) = 1 224 000.

:: Nombres de titres auto-détenus au début du programme = 109 001.

:: Opérations réalisées depuis le début du programme jusqu'au 29.08.08

- Nombre de titres achetés	0
- Nombre de titres vendus	0
- Nombre de titres annulés	0
- Nombre de titres détenus au 29.08.08	109 001
- Valeur comptable du portefeuille au 29.08.08	2 688 216
Valeur comptable :	1 927 980
Mali technique :	760 236
- Valeur de marché au 29.08.08	2 507 023

L'assemblée générale mixte du 16.10.07 a renouvelé, au conseil d'administration, l'autorisation d'achat et de vente de ses propres actions par la société dans des conditions et selon certains objectifs déterminés par l'assemblée. Cette autorisation a été conférée au conseil d'administration pour une durée de dix huit mois.

Le prix maximum d'achat fixé par cette autorisation était de 30 euros par action et le prix minimum de cession était de 25 euros par action dans la limite de 10 % du nombre d'actions composant le capital social soit 122 400 actions.

La totalité des titres détenus au 29.08.08 est destinée à être conservée et remise dans le cadre d'opérations de croissance externe.

Il est demandé à la présente assemblée de reconduire l'autorisation d'acquérir des actions dans les conditions suivantes :

:: Prix maximal d'achat par action : 30 euros (hors frais d'acquisition)

:: Prix minimal de vente par action : 25 euros (hors frais d'acquisition)

Le nombre d'actions que la société pourra acquérir ne pourra excéder 10 % du nombre d'actions composant le capital social soit 122 400 actions.

L'acquisition de ces titres représenterait ainsi un montant maximum théorique de 401 970 euros sur la base d'un prix maximal de 30 euros par action compte tenu des 109 001 actions déjà auto-détenues.

Toutefois en cas d'annulation des titres actuellement détenus, le montant maximal de l'opération serait alors fixé à 3 672 000 €.

La présente autorisation a pour objet de permettre à la société d'utiliser les possibilités d'acquisition pour remettre des actions à titre d'échange ou de paiement, dans le cadre d'opérations de croissance externe.

Cette autorisation est demandée pour une durée de 18 mois à compter du jour de l'assemblée générale du 15.10.08.

Fait à Normanville, le 26 septembre 2008

Le conseil d'administration

## RAPPORT RELATIF AUX OPÉRATIONS SUR TITRES DES DIRIGEANTS

Au cours de l'année civile 2007 les opérations suivantes ont été réalisées :  
Dirigeant concerné : Philippe MISEREY Directeur général délégué et administrateur.

Date	Achat/vente	Cours (euros)	Quantités	Montant (euros)
06.02	vente	32,19	500	16 095

## LISTE DES INFORMATIONS PUBLIÉES OU RENDUES PUBLIQUES AU COURS DES 12 DERNIERS MOIS ÉTABLIE EN APPLICATION DE L'ARTICLE L. 451-I-1 DU CODE MONÉTAIRE ET FINANCIER ET DE L'ARTICLE L. 221-I-1 DU RÈGLEMENT GÉNÉRAL DE L'AMF

Nature des informations	Date de publication	Référence des publications ou Diffusion
Chiffre d'affaires du 1 <sup>er</sup> trimestre exercice 2008-2009	19.09.08	Wire les échos- Site de l'émetteur - La Tribune
Avis de convocation à l'assemblée générale du 15.10.08	15.09.08	BALO - Wire les échos - Site de l'émetteur
Bilan semestriel du contrat de liquidité	10.07.08	Wire les échos- Site de l'émetteur
Chiffre d'affaires annuel exercice 2007-2008	12.06.08	BALO - Wire les échos- Site de l'émetteur - La Tribune
Résultat 1 <sup>er</sup> semestre et chiffre d'affaires du 3 <sup>ème</sup> Trimestre 2007-2008	12.03.08	BALO - Wire les échos- Site de l'émetteur- La Tribune - Investir
Comptes et rapport semestriel 2007-2008	12.03.08	BALO - Wire les échos - Site de l'émetteur
Chiffre d'affaires du 1 <sup>er</sup> trimestre exercice 2007-2008	20.12.07	BALO - Wire les échos- Site de l'émetteur - La Tribune
Rapport contrôle interne et rapport des commissaires aux comptes	16.11.07	Wire les échos- Site de l'émetteur
Bilan programme rachat d'actions	16.10.07	Wire les échos- Site de l'émetteur
Rapport annuel 2006-2007	10.10.07	BALO - Wire les échos- Site de l'émetteur
Ordre du jour et texte de résolution A. G du 16.10.07	10.09.07	BALO - Wire les échos- Site de l'émetteur

## INFORMATIONS RELATIVES AUX OPA - LOI 2006-387 DU 31 MARS 2006

### :: STRUCTURE DU CAPITAL AU 30.04.08 ::

	Nombre de titres	%	Droits de vote	%
Mériel William	674 736	55,13	1 149 336	65,75
Ferrand Daniel	185 650	15,17	344 800	19,73
Miserey Philippe	975	0,08	977	0,06
Mériel Mauricette	240	0,02	480	0,03
Autocontrôle	109 001	8,91	-	-
Contrat de liquidité	1081	0,09	-	-
Financière de l'échiquier	115 300	9,42	115 300	6,60
Indépendance expansion sicav	73 326	5,99	73 326	4,20
Divers public	63 691	5,19	63 696	3,63
	<b>1 224 000</b>	<b>100</b>	<b>1 747 915</b>	<b>100</b>

**Restrictions statutaires à l'exercice des droits de vote et aux transferts d'actions ou les clauses des conventions portées à la connaissance de la société en application de l'article L233-11 :**  
Sans objet.

#### **Participations directes ou indirectes dans le capital de la société dont elle a connaissance en vertu des articles L 233-7 et L 233-12 :**

Les participations de FINANCIÈRE DE L'ÉCHIQUIER et de INDÉPENDANCE ET EXPANSION SICAV ont fait l'objet de déclaration de franchissement de seuil.  
La société n'est pas contrôlée directement ou indirectement par une société par actions.

#### **Liste des détenteurs de tout titre comportant des droits de contrôle spéciaux et description (au 30.04.08) :**

L'assemblée générale extraordinaire du 27 septembre 1994 a introduit dans les statuts un droit de vote double qui s'applique à toute action détenue nominativement par un même actionnaire pendant au moins quatre ans. Les actionnaires concernés sont les suivants :

Mériel William	474 600 actions
Ferrand Daniel	159 150 actions
Miserey Philippe	2 actions
Mériel Mauricette	240 actions
Oddo Asset Management	5 actions

#### **Mécanismes de contrôle prévus dans un éventuel système d'actionariat de personnel, quand les droits de contrôle ne sont pas exercés par ce dernier :**

Sans objet.

#### **Accords entre actionnaires dont la société a connaissance et qui peuvent entraîner des restrictions au transfert d'actions et à l'exercice des droits de vote :**

Aucun accord de ce type n'existe à notre connaissance.

#### **Règles applicables à la nomination et au remplacement des membres du conseil d'administration ainsi qu'à la modification des statuts de la société :**

La société est administrée par un conseil d'administration composé de trois membres au moins et de dix huit au plus.

La durée des fonctions des administrateurs est de six années.

Le nombre des administrateurs ayant atteint l'âge de soixante quinze ans ne peut dépasser le tiers des membres du conseil d'administration. Lorsque l'âge limite est atteint, l'administrateur le plus âgé est réputé démissionnaire d'office.

L'assemblée générale extraordinaire est seule habilitée à modifier les statuts. L'assemblée générale extraordinaire ne délibère valablement que si les actionnaires présents ou représentés possèdent au moins, sur première convocation, le quart, et sur deuxième convocation, le cinquième des actions ayant le droit de vote. A défaut de ce dernier quorum, la deuxième assemblée peut être prorogée à une date postérieure de deux mois au plus à celle à laquelle elle avait été convoquée. Sous ces mêmes réserves, elle statue à la majorité des deux tiers des voix dont disposent les actionnaires présents ou représentés (Il est précisé à ce titre qu'en attente d'une modification statutaire ultérieure, les statuts prévoient les anciens quorum légaux de respectivement un tiers et un quart, automatiquement remplacés par les nouveaux quorums légaux susvisés).

Par dérogation à la compétence exclusive de l'assemblée extraordinaire pour toutes modifications des statuts, les modifications aux clauses relatives au montant du capital social et au nombre des actions qui le représentent, dans la mesure où ces modifications correspondent matériellement au résultat d'une augmentation, d'une réduction ou d'un amortissement du capital, peuvent être apportées par le conseil d'administration.

#### **Pouvoirs du conseil d'administration, en particulier sur l'émission ou le rachat d'actions :**

Les pouvoirs du conseil d'administration ne sont pas limités par les statuts.

L'assemblée générale du 16.10.07 a donné au conseil d'administration les pouvoirs suivants :

#### **Rachat d'actions :**

:: le conseil d'administration pourra faire acquérir à la société ses propres actions dans la limite de 10 % du nombre d'actions composant le capital social soit 122.400 actions.

:: le prix minimal d'achat par action est de 30 euros et le prix minimum de vente par action est de 25 euros.

Cette autorisation a été donnée jusqu'au 15.04.09.

#### **Accords conclus par la société qui sont modifiés ou prennent fin en cas de changement de contrôle de la société, sauf si cette divulgation, hors les cas d'obligation légale de divulgation, porterait gravement atteinte à ses intérêts :**

En cas de changement dans le management de la société, Messieurs FERRAND Daniel et MISEREY Philippe pourraient, en cas de départ, percevoir une somme égale à vingt quatre mois de rémunération brute mensuelle de base pour chacun d'eux.

#### **Accords prévoyant des indemnités pour les membres du conseil d'administration ou les salariés s'ils démissionnent ou sont licenciés sans cause réelle et sérieuse ou si leur emploi prend fin en raison d'une offre publique :**

La société s'est engagée en cas de révocation de la fonction de directeur général délégué de Messieurs FERRAND Daniel et MISEREY Philippe, ou bien en cas de changement dans le management de la société ou encore en cas de limitations importantes de leurs attributions de mandataire entraînant leur départ, de leur allouer une indemnité, à titre de dommages et intérêts, égale à vingt quatre mois de rémunération brute mensuelle de base pour chacun d'eux.

Monsieur PIERRE Stéphane, directeur général de Gocad Services SAS, bénéficie dans des conditions semblables d'une indemnité égale à 12 mois de rémunération brute mensuelle de base.



ORDRE DU JOUR  
∴ ET TEXTES ∴  
DES RESOLUTIONS

## ORDRE DU JOUR ET TEXTE DES RÉSOLUTIONS SOUMISES A L'ASSEMBLEE GÉNÉRALE MIXTE, EN DATE DU 15 OCTOBRE 2008

### ORDRE DU JOUR

#### A LA MAJORITÉ ORDINAIRE :

- :: Présentation des comptes annuels, des comptes consolidés et du rapport de gestion établis par le conseil d'administration au titre de l'exercice clos le 30 avril 2008 ;
- :: Rapport des commissaires aux comptes sur l'exécution de leur mission, et sur les conventions visées aux articles L 225-38 et suivants du Code de Commerce ;
- :: Approbation des comptes annuels, des comptes consolidés et des conventions ;
- :: Affectation du résultat ;
- :: Distribution de dividendes aux actionnaires ;
- :: Renouvellement de l'autorisation de rachat par la société de ses propres actions dans le cadre des dispositions des articles L.225-209 et suivants du Code de Commerce donnée par l'assemblée générale du 16 octobre 2007 ; pouvoirs au Conseil d'Administration ;
- :: Pouvoirs pour effectuer les formalités.

#### A LA MAJORITÉ EXTRAORDINAIRE :

- :: Autorisation au conseil d'administration de réduire le capital social par annulation des actions acquises dans le cadre des dispositions des articles L.225-209 et suivants du Code de Commerce; présentation du rapport des commissaires aux comptes ; pouvoirs au Conseil d'Administration ;
- :: Modification des statuts de la société pour prendre en compte certaines modifications législatives (articles 13, 36, 38 et 39) ;
- :: Pouvoirs pour effectuer les formalités.

### TEXTE DES RÉSOLUTIONS

#### A LA MAJORITÉ ORDINAIRE

##### :: PREMIÈRE RÉSOLUTION - APPROBATION DES COMPTES SOCIAUX ::

L'assemblée générale, après avoir entendu la lecture des rapports du conseil d'administration et des commissaires aux comptes sur l'exercice clos le 30 avril 2008, approuve, tels qu'ils ont été présentés, les comptes annuels arrêtés à cette date, se soldant par un bénéfice net comptable de 2.616.962,48 €.

Elle approuve également les opérations traduites dans ces comptes ou résumées dans ces rapports.

L'assemblée générale donne en conséquence aux membres du conseil d'administration et aux directeurs généraux délégués quitus de l'exécution de leur mandat pour l'exercice considéré.

Elle donne également quitus aux commissaires aux comptes de l'accomplissement de leur mission.

Elle approuve enfin le montant global s'élevant à 21.618 euros, des dépenses et charges non déductibles du bénéfice imposable visées à l'article 39-4 du Code Général des Impôts et celui de l'impôt correspondant s'élevant à 7 205 euros.

##### :: DEUXIÈME RÉSOLUTION – APPROBATION DES COMPTES CONSOLIDÉS ::

L'assemblée générale, après avoir entendu la lecture des rapports du conseil d'administration et des commissaires aux comptes sur les comptes consolidés arrêtés au 30 avril 2008 approuve, tels qu'ils ont été présentés, les comptes consolidés arrêtés à cette date, se soldant par un bénéfice net comptable de 2.295.286,30 euros.

Elle approuve également les opérations traduites dans ces comptes ou résumées dans ces rapports.

L'assemblée générale donne en conséquence aux membres du conseil d'administration et aux directeurs généraux quitus de l'exécution de leur mandat pour l'exercice considéré.

Elle donne également quitus aux commissaires aux comptes de l'accomplissement de leur mission.

### :: TROISIÈME RÉSOLUTION – CONVENTIONS VISÉES AUX ARTICLES L 225-38 ET SUIVANTS DU CODE DU COMMERCE ::

L'assemblée générale, après avoir pris connaissance du rapport spécial des commissaires aux comptes sur les conventions visées aux articles L.225-38 et suivants du code de commerce, approuve chacune des conventions relatées dans ce rapport.

### :: QUATRIÈME RÉSOLUTION - AFFECTATION DU RÉSULTAT - DISTRIBUTION DE DIVIDENDES ::

L'assemblée générale décide d'affecter le bénéfice de l'exercice s'élevant à la somme de : 2.616.942,48 euros,  
comme suit :  
:: à la distribution de dividendes aux actionnaires 1.224.000,00 euros,  
:: et le solde en réserve facultative 1.392.942,48 euros.

Le dividende revenant à chaque action s'élève à 1,00 euro.

Ce dividende sera mis en paiement au siège social à compter du 22 octobre 2008.

La date de détachement du dividende est fixée au 17 octobre 2008.

La date à l'issue de laquelle seront arrêtées les positions qui, après dénouement bénéficieront de la mise en paiement, est fixée au 21 octobre 2008.

Ce dividende sera soumis :

- :: au prélèvement libératoire de 18 % chez les actionnaires déclarant opter expressément pour ledit prélèvement libératoire ;
- :: au barème progressif de l'impôt sur le revenu et affecté d'un abattement de 40 % avant imposition, chez les actionnaires personnes physiques n'ayant pas opté pour le prélèvement libératoire;
- :: au paiement à la source des prélèvements sociaux chez les actionnaires personnes physiques ayant opté ou non pour le prélèvement libératoire :

Il est rappelé que :

- :: le prélèvement libératoire de 18 % devra être déclaré et payé par la société au plus tard le quinzième jour du mois suivant la mise en paiement du dividende ;
- :: les prélèvements sociaux devront être déclarés et payés par la société au plus tard le quinzième jour du mois suivant la mise en paiement du dividende.

L'assemblée générale reconnaît en outre qu'il lui a été rappelé qu'au titre des trois précédents exercices, les dividendes distribués à chaque action et le montant des revenus distribués éligibles à l'abattement de 50 % puis de 40 % pour les distribution mises en paiement à compter du 1<sup>er</sup> janvier 2006 ont été les suivants :

Exercice	Nombre d'actions	Dividende distribué	Eligible à l'abattement	Revenu réel
2004 - 2005	1.224.000	1,20 €	Oui	1,20 €
2005 - 2006	1.224.000	1,20 €	Oui	1,20 €
2006 - 2007	1.224.000	0,60 €	Oui	0,60 €

La part des dividendes revenant aux actions propres, détenue par la société, sera reclassée en réserve facultative.

## **:: CINQUIÈME RÉSOLUTION - RENOUELEMENT DE L'AUTORISATION AU CONSEIL D'ADMINISTRATION EN VUE DE PERMETTRE A LA SOCIÉTÉ D'INTERVENIR SUR SES PROPRES ACTIONS ::**

Statuant aux conditions de quorum et de majorité d'une assemblée ordinaire, l'assemblée générale, connaissance prise du rapport du conseil d'administration autorise, conformément aux articles L.225-209 et suivants du code de commerce, le conseil d'administration à acquérir des actions de la société et dans les conditions suivantes :

- :: prix maximal d'achat par action : 30 Euros (hors frais d'acquisition);
- :: prix minimal de vente par action : 25 Euros (hors frais de cession) ;
- :: le nombre d'actions que la société pourra acquérir ne pourra excéder 10 % du nombre d'actions composant le capital social soit 122.400 actions, le montant maximal de l'opération est ainsi fixé à 3.672.000 euros.

En cas d'opérations sur le capital de la société et plus particulièrement en cas d'augmentation de capital par incorporation de réserves et attribution gratuite d'actions, ainsi qu'en cas, soit d'une division, soit d'un regroupement de titres, les prix indiqués ci-dessus seront ajustés par un coefficient multiplicateur égal au rapport entre le nombre de titres composant le capital à ce jour avant l'opération et le nombre de ces titres après la ou les opérations.

La présente autorisation a pour objet de permettre à la société d'utiliser les possibilités d'acquisitions pour remettre des actions à titre d'échange ou de paiement dans le cadre d'opérations de croissance externe ;

Les actions pourront, à tout moment dans les limites de la réglementation en vigueur, être acquises, cédées, échangées ou transférées, que ce soit sur le marché, ou hors marché, par tous moyens et, notamment, par transactions de blocs.

La part du programme de rachat pouvant être effectuée par transactions de blocs n'est pas limitée.

Ces opérations pourront intervenir à tout moment, y compris en période d'offre publique dans le respect de la réglementation en vigueur.

Cette autorisation est donnée à compter de la présente assemblée générale pour une période maximale de dix huit mois, expirant en conséquence le 15 avril 2010 et annule la précédente autorisation.

En vue d'assurer l'exécution de la présente autorisation, tous pouvoirs sont conférés au conseil d'administration avec faculté de subdélégation dans les conditions prévues par la loi pour mettre en œuvre cette autorisation et notamment pour passer tout ordre de bourse, signer tout acte d'achat de cession d'échange ou de transfert, conclure tout accord, effectuer toutes déclarations auprès de l'autorité des marchés financiers et tout autre organisme, remplir toutes autres formalités et, d'une manière générale, faire le nécessaire.

## **:: SIXIÈME RÉSOLUTION - POUVOIRS POUR FORMALITÉS ::**

L'assemblée générale confère tous pouvoirs au porteur d'un original des présentes aux fins de procéder aux diverses formalités légales.

## **A LA MAJORITÉ EXTRAORDINAIRE**

### **:: SEPTIÈME RÉSOLUTION - AUTORISATION AU CONSEIL D'ADMINISTRATION EN VUE DE RÉDUIRE LE CAPITAL DE LA SOCIÉTÉ ::**

Statuant aux conditions de quorum et de majorité d'une assemblée extraordinaire, l'assemblée générale, connaissance prise du rapport du conseil d'administration et du rapport des commissaires aux comptes, autorise le conseil d'administration, conformément à l'article L.225-209 du Code de Commerce, et pour une durée de 24 mois à compter de la présente assemblée à :

- :: annuler, sur ses seules décisions, en une ou plusieurs fois, les actions de la société détenues par celle-ci au titre de la mise en œuvre des plans de rachats décidés par la société, dans la limite de 10 % du capital social par période de 24 mois et réduire corrélativement le capital social en imputant la différence entre la valeur d'achat des titres annulés et leur valeur nominale sur les primes et réserves disponibles ;
- :: constater la réalisation de la ou des réductions de capital, modifier en conséquence les statuts et accomplir toutes formalités nécessaires ;
- :: déléguer tous pouvoirs nécessaires à la mise en œuvre de ses décisions, le tout conformément aux dispositions légales en vigueur lors de l'utilisation de la présente autorisation.

## **:: HUITIÈME RÉOLUTION - MODIFICATIONS DES STATUTS DE LA SOCIÉTÉ POUR PRENDRE EN COMPTE CERTAINES MODIFICATIONS LÉGISLATIVES ::**

L'assemblée générale décide de mettre en harmonie les statuts avec diverses nouvelles dispositions législatives en vigueur et en conséquence de modifier les articles 13, 36, 38 et 39 des statuts, de telle sorte que lesdits articles seront désormais rédigés comme suit :

### **ARTICLE 13 – TRANSMISSION DES ACTIONS**

Le paragraphe «Franchissements de seuil » est rédigé comme suit :

#### Franchissements de seuil

Les franchissements, à la hausse ou à la baisse, des seuils prévus par la loi (à ce jour 5 %, 10 %, 15 %, 20 %, 25 %, 33,33 %, 50 %, 66,66 %, 90 % et 95 %) en capital ou en droits de vote doivent être déclarés par tout actionnaire, selon les dispositions légales en vigueur.

L'absence de déclaration de franchissement des seuils statutaires entraîne l'application des dispositions légales en vigueur.

Le reste de l'article demeure inchangé.

### **ARTICLE 36 – QUORUM ET MAJORITÉ DES ASSEMBLÉES GÉNÉRALES ORDINAIRES**

L'assemblée générale ordinaire ne délibère valablement, sur première convocation, que si les actionnaires présents ou représentés possèdent au moins le cinquième des actions ayant le droit de vote. Sur deuxième convocation, aucun quorum n'est requis. Elle statue à la majorité des voix dont disposent les actionnaires présents ou représentés.

### **ARTICLE 38 - QUORUM ET MAJORITÉ DES ASSEMBLÉES GÉNÉRALES EXTRAORDINAIRES**

Sous réserve des dérogations prévues pour certaines augmentations du capital et pour les transformations, l'assemblée générale extraordinaire ne délibère valablement que si les actionnaires présents ou représentés possèdent au moins, sur première convocation, le quart, et sur deuxième convocation, le cinquième des actions ayant le droit de vote. A défaut de ce dernier quorum, la deuxième assemblée peut être prorogée à une date postérieure de deux mois au plus à celle à laquelle elle avait été convoquée. Sous ces mêmes réserves, elle statue à la majorité des deux tiers des voix dont disposent les actionnaires présents ou représentés.

Dans les assemblées générales extraordinaires à caractère constitutif, les quorum et majorité ne sont calculés qu'après déduction des actions appartenant à l'apporteur en nature ou au bénéficiaire de l'avantage particulier qui n'ont voix délibérative ni pour eux-mêmes ni comme mandataires. Chacun des autres membres de l'assemblée dispose, pour lui et pour chacun de ses mandats, d'un maximum de voix fixé par la loi.

### **ARTICLE 39 – ASSEMBLÉES SPÉCIALES**

Les assemblées spéciales ne délibèrent valablement que si les actionnaires présents ou représentés possèdent au moins sur première convocation le tiers et sur deuxième convocation le cinquième des actions ayant le droit de vote et dont il est envisagé de modifier les droits. A défaut de ce dernier quorum, la deuxième assemblée peut être prorogée à une date postérieure de deux mois au plus à celle à laquelle elle avait été convoquée. Ces assemblées statuent à la majorité des deux tiers des voix dont disposent les actionnaires présents ou représentés.

## **:: NEUVIÈME RÉOLUTION – POUVOIRS POUR FORMALITÉS ::**

L'assemblée générale confère tous pouvoirs au porteur d'un original des présentes aux fins de procéder aux diverses formalités légales.





## Groupe Diffusion Plus

Hameau de Caër  
27930 Normanville

Tél. : 03 32 77 80 80 / Fax. : 02 32 77 80 00  
[www.diffusionplus.fr](http://www.diffusionplus.fr)

